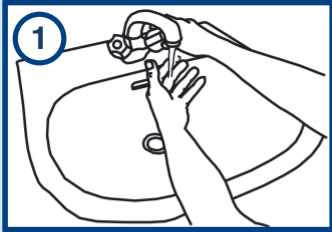
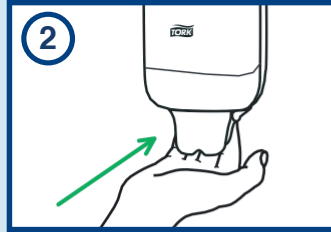


Postup mytí rukou

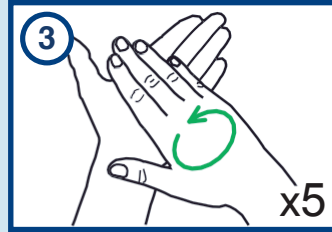
Ruce si myjte mýdlem a vodou a utřete papírovým ručníkem



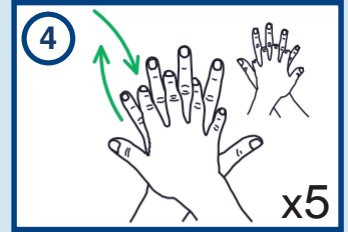
1 Nejprve si ruce opláchněte teplou vodou, abyste odstranili volné nečistoty



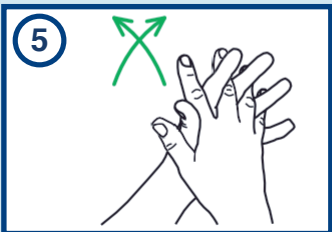
2 Stiskněte tlačítko a vytlačte dávku mýdla



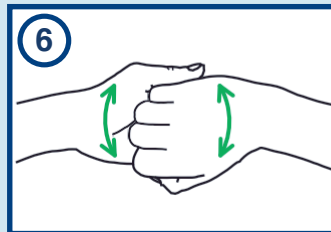
3 Třete dlaně rukou o sebe, abyste vytvořili pěnu



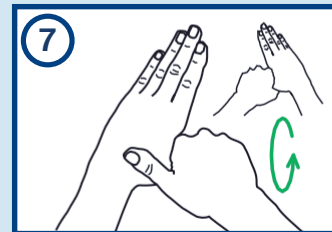
4 Třete hřbet jedné ruky o dlaň druhé a totéž zopakujte s druhou rukou



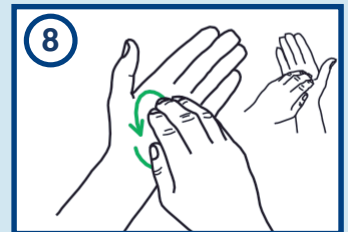
5 Třete dlaně rukou o sebe s propletenými prsty



6 Třete koncečky prstů v dlaní opačné ruky



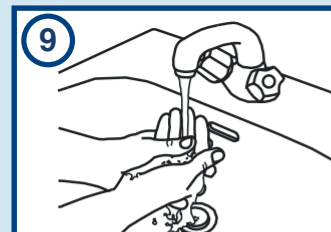
7 Omyjte oba palce otáčením v dlaní druhé ruky



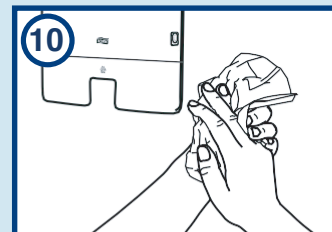
8 Třete pomocí malých kruhových pohybů hřbety prstů obou rukou o dlaň druhé



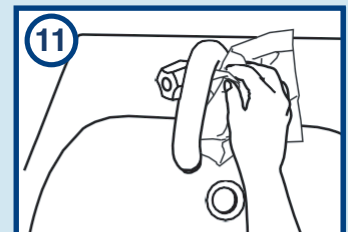
8 Nezapomeňte si umýt zápěstí



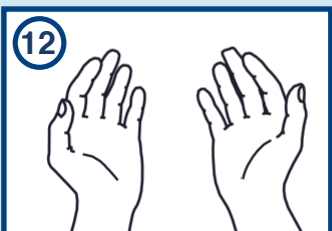
9 Pečlivě opláchněte pod tekoucí vodou



10 Osušte si pečlivě ruce pomocí jednorázového papírového ručníku. Nezapomeňte osušit prostor mezi prsty



11 Použijte papírový ručník k zavření vody



12 Vaše ruce jsou nyní suché a bezpečné



13 Pokud je třeba, použijte krém



40-60 sekund