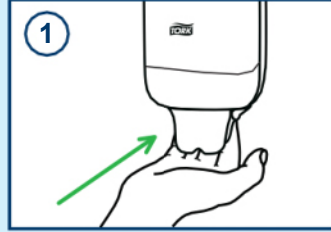


Käsienpesutekniikka

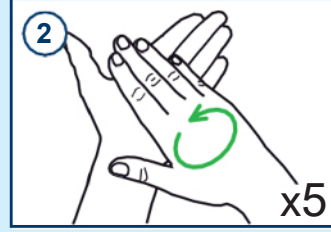
Pese kädet vedellä ja saippualla ja kuivaa paperipyyhkeellä



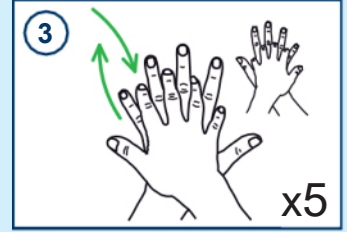
0
Huuhtele ensin kädet lämpimällä vedellä poistaaksesi irtonaisen lian.



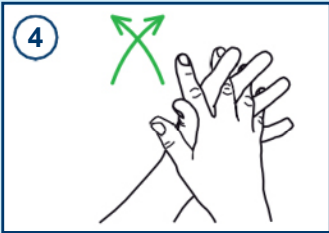
1
Annostele saippua-annos painiketta painamalla.



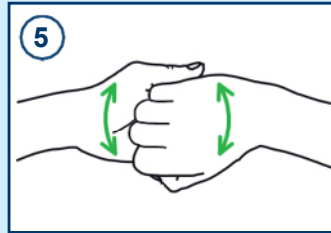
2
Vaahdota hieromalla kämmeniä yhteen. x5



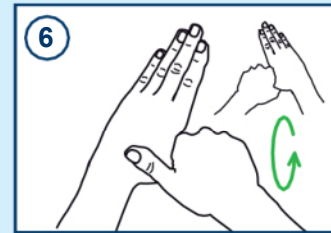
3
Hiero käden kämmenselkää toisen käden kämmettä vasten, toista toisella kädellä. x5



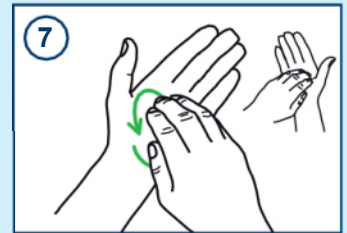
4
Hiero kämmeniä yhteen sormet toistensa lomassa.



5
Hiero sormenpäitä vastakkaisen käden kämmettä vasten.



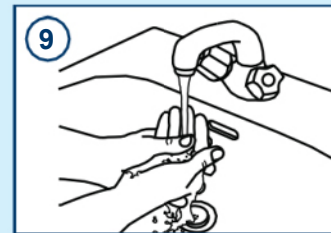
6
Pese kumpikin peukalo pyörittäen sitä vastakkaisen käden kämmenen sisällä.



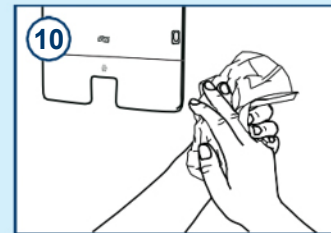
7
Hiero kummankin käden sormien selkäpuolia toisen käden kämmettä vasten pienin pyörivin liikkein.



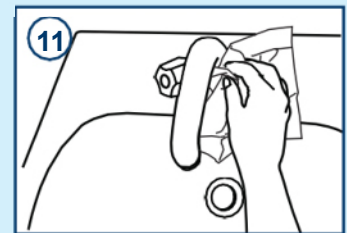
8
Muista pestä ranteet.



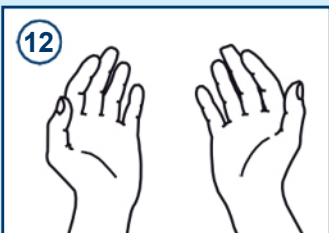
9
Huuhtele huolellisesti juoksevalla vedellä.



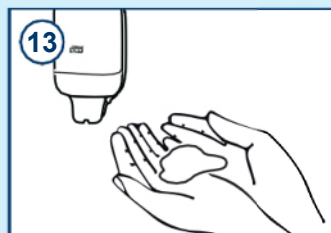
10
Kuivaa kädet perusteellisesti kertakäyttöisellä paperipyyhkeellä. Muista kuivata sormien välit.



11
Sulje hana paperipyyhettä käyttäen.



12
Kädet ovat nyt kuivat ja turvalliset.



13
Käytä tarpeen mukaan kosteusvoidetta.



40–60 sekuntia