



Tork Sikkerhedsguide for Produktionsvirksomheder

.....
En guide til at navigere i den nye
normal for produktionsvirksomheder



Think ahead.

Et budskab fra Tork

Produktionsvirksomheder har en afgørende betydning for økonomien og for at opretholde forsyningskæderne. I takt med at virksomhederne genåbner deres faciliteter, er det vigtigt, at vi arbejder sammen om på ansvarlig vis at fortsætte produktionen af alle de essentielle og andre forbrugsvarer, der opfylder samfundets behov - samtidig med at vi prioriterer sundhed og sikkerhed for vores medarbejdere.

For at opnå dette må vi samarbejde, og i denne ånd har Tork udarbejdet en guide baseret på al vores viden og praktiske indsigt i industriens udfordringer. På baggrund af vores tætte relationer til fagforeninger, brancheorganisationer og offentlige sundhedsmyndigheder har vi udfærdiget en række praktiske steps til sikkerhed og hygiejne på arbejdspladsen. Og selvom disse ikke kan erstatte lokale lovkrav, så vil de fungere som eksempler på, hvordan virksomheder kan indarbejde nye, effektive sikkerhedstiltag til beskyttelse af medarbejderne i den daglige drift.

Vi håber, at vi, ved at dele disse indsigter og best practices baseret på anbefalingerne fra World Health Organization (WHO)*, kan hjælpe vores partnere og kunder i industrien med at skabe en endnu højere hygiejnestandard på arbejdspladsen og vende sikkert tilbage til hverdagen.

Vi ser ind i en usikker fremtid, men sammen kan vi sikre den nye hygiejnestandard.

Bedste hilsner,
Jenny Turner



Jenny Turner

Marketing Director – Produktionsvirksomheder
Essity Professional Hygiejne


Guidelines til sikkerheden

Regler for social afstand

1. Hold korrekt fysisk afstand (2 meter) mellem hver medarbejder i faciliteten.
2. Vi skal gøre alt for, at medarbejderne ikke arbejder for tæt på hinanden, men der vil naturligvis være opgaver, hvor det ikke kan lade sig gøre. Hvis en opgave kræver, at medarbejdere kommer inden for 2 meters afstand af hinanden, bør de enten bruge visir eller tætsluttende sikkerhedsbriller samt ansigtsmaske.
3. Hvis arbejdsstationer ikke kan flyttes eller social afstand ikke er mulig, så overvej andre muligheder, som f.eks. plastskærme eller rumopdelere, der vil fungere som en ekstra barriere mellem medarbejderne ved produktionslinjen.
4. Undgå håndtryk eller anden nærkontakt, som bryder den sociale afstand på faciliteten.



Hvis arbejdsstationer ikke kan flyttes, så overvej plastskærme som en ekstra barriere mellem medarbejderne




Opret zoner i pauserum, kantiner og mødelokaler, som gør det muligt at holde social afstand.

Flow i områder med mange mennesker

1. Brug dørstoppere til at holde døre åbne i områder hvor mange bevæger sig igennem, hvis det er sikkert.
2. Prøv at få medarbejderne til at bruge én dør som indgang til lokalet og en anden som udgang for at undgå unødigt kontakt mellem personalet.
3. Opret zoner, som gør det muligt at holde social afstand i pauserum, kantiner, mødelokaler og andre fællesarealer, hvor mange kommer.


HURTIGE TIPS



Hold korrekt fysisk afstand (2 meter) mellem hver medarbejder.



Brug dørstoppere til at holde døre åbne i områder hvor mange bevæger sig igennem, hvis det er sikkert.



Få medarbejderne til at bruge én dør som indgang til rummet og en anden som udgang.

For mere information om hvordan du skaber sikkerhed på arbejdspladsen besøg tork.dk/cleancare_industri

*Retningslinjer og forskrifter kan variere efter land og region.

Guidelines til sikkerheden



Det anbefales at bruge ansigtsmaske eller andet udstyr, der dækker ansigtet, i arbejdspladsens fællesområder, hvis det overhovedet er muligt.

Skiltning

1. Sæt visuelle reminders op, som understøtter overholdelsen af best practices for håndhygiejne. Disse er særlig nyttige for medarbejdere på lange vagter, da de bidrager til at fastholde fokus på håndhygiejnen.
2. Sæt skilte op ved arbejdsstationer, håndvaske og steder, hvor mange bevæger sig rundt, for at øge opbakningen til håndhygiejnerutinerne.

Personligt beskyttelsesudstyr

1. Med udgangspunkt i lokale retningslinjer anbefales det at bruge ansigtsmaske alle vegne, hvor det er muligt i fællesområder på arbejdspladsen.
2. Se på, hvilke typer ansigtsmasker, der passer bedst til behovene i dine faciliteter.
3. Til opgaver, hvor medarbejdere kommer inden for 2 meters afstand af hinanden, bør de enten bruge visir eller tætsluttende sikkerhedsbriller samt ansigtsmaske.
4. Medarbejdere, der bruger genanvendelige ansigtsmasker/visirer, skal rengøre disse jævnligt og må ikke dele dem med andre.
5. Handsker bør bruges som supplement til håndhygiejnen, men kan ikke erstatte kravene til hyppig håndvask.
6. I kombination med ansigtsmaske er briller effektive til at begrænse kontakt mellem hænder og øjne, men kan ikke forebygge overførslen af luftbårne smittedråber 100%.



Sæt skilte op ved arbejdsstationer, håndvaske og steder, hvor mange bevæger sig rundt, for at øge opbakningen til håndhygiejnerutinerne.

HURTIGE TIPS



Det anbefales at bruge ansigtsmaske i arbejdspladsens fællesområder, hvis det overhovedet er muligt.



Handsker kan bruges som supplement til håndhygiejnen, men kan ikke erstatte kravene til hyppig håndvask.



Sæt visuelle reminders op, som understøtter overholdelsen af best practices for håndhygiejne.

For mere information om hvordan du skaber sikkerhed på arbejdspladsen besøg tork.dk/cleancare_industri

*Retningslinjer og forskrifter kan variere efter land og region.

Guidelines til rengøringen

Håndhygiejne og sikker adfærd

1. Medarbejderne bør vaske hænder hyppigt, eller bruge hånddesinficering med mindst 70% alkohol*, når der ikke er adgang til vand og sæbe, og hænderne ikke er synligt snavsede. Medarbejderen bør afsætte mindst 40 sekunder til håndhygiejnerutinen hver gang.
2. Sikker adfærd er lige så vigtigt. Alle bør bruge papirhåndklæder eller servietter til at dække mund og næse, når de nyser eller hoster og efterfølgende bortskaffe dem i en affaldsbeholder med låg.



Opsæt stationer med hånddesinfektion langs gangruter, som sikrer tilgængelighed for personale på farten.

Hygiejnestationer

1. Nem adgang til hygiejneprodukter og håndvaskefaciliteter er vigtige for at sikre opbakning til håndhygiejnen.
2. Opsæt stationer med hånddesinfektion langs gangruter, som sikrer tilgængelighed for personale på farten.



Alkoholopløsninger med mindst 70% alkohol bør være effektive til at desinficere og rengøre overflader.

Mere rengøring

1. Overflader bør rengøres og desinficeres som minimum mellem hvert holdskifte, og endnu hyppigere i perioder og områder med mere trafik.
2. Fortyndede kloropløsninger, alkoholopløsninger med mindst 70% alkohol, samt de fleste desinficeringsmidler til husholdning, skulle være tilstrækkeligt effektive til desinficering og rengøring af overflader.
3. Tilskynd medarbejderne til at rengøre og desinficere fælles kontaktpunkter som borde, stole, kontrolpaneler og tastaturer både før og efter brug, samt ved begyndelsen af hvert holdskifte. Medarbejderne bør have nem adgang til desinficerings- og rengøringsmidler, så de kan overholde hygiejneforskrifterne.

HURTIGE TIPS



Medarbejderne bør vaske hænder hyppigt og i 40 sekunder hver gang.



Overflader bør rengøres og desinficeres som minimum mellem hvert holdskifte, og endnu hyppigere i perioder og områder med mere trafik.



Nem adgang til hygiejneprodukter og håndvaskefaciliteter er vigtige for at sikre opbakning til håndhygiejnen.

For mere information om hvordan du skaber sikkerhed på arbejdspladsen besøg tork.dk/cleancare_industri

*Retningslinjer og forskrifter kan variere efter land og region.

Medarbejderne først



Andre sikkerhedstiltag, som kontaktopsporing og temperaturtjeks, skal implementeres inden genåbning for at mindske risikoen for smittespredning både i og udenfor dine faciliteter.

Træning af medarbejderne

1. Gennemfør træning, som sikrer at medarbejderne er informerede og bevidste om symptomer. Du kan finde en komplet liste over symptomer på Sundhedsstyrelsens hjemmeside <https://www.sst.dk/da/corona/COVID-19-og-ny-coronavirus/Symptomer-paa-COVID-19>.
2. Implementer supplerende læringsvideoer, der sikrer at personalet ved, hvordan de ifører sig personligt sikkerhedsudstyr korrekt, inden de går ind på arbejdspladsen.
3. Sørg for retningslinjer til personalet, så de ved, hvordan de skal forholde sig, hvis der opstår smittetilfælde - som f.eks. korrekt og sikker iførelse af personligt sikkerhedsudstyr og underretning af de rette afdelinger/HR teams.

Beredskab og sikkerhed

1. Sørg for god, let forståelig kommunikation med medarbejderne og lokalsamfundet, som sikrer, at de er velinformerede og opdaterede omkring de seneste retningslinjer og procedurer, inden de vender tilbage til hverdagen.
2. Andre sikkerhedstiltag, som kontaktopsporing og temperaturtjeks, skal implementeres inden genåbning for at mindske risikoen for smittespredning både i og udenfor din faciliteter.



Sørg for retningslinjer til personalet, så de ved, hvordan de skal forholde sig, hvis der opstår smittetilfælde - som f.eks. korrekt og sikker iførelse af personligt sikkerhedsudstyr, brug af isolationsrum til karantæne af smittet personale, inden de forlader faciliteten og underretning af de rette afdelinger/HR teams.

HURTIGE TIPS



Sørg for let forståelig kommunikation, så medarbejderne er opdaterede om de seneste retningslinjer.



Implementer kontaktopsporing og temperaturtjeks.



Gennemfør træning, som sikrer at medarbejderne er informerede og bevidste om symptomer.

For mere information om hvordan du skaber sikkerhed på arbejdspladsen besøg tork.dk/cleancare_industri

*Retningslinjer og forskrifter kan variere efter land og region.