

**Tork Saha Güvenlik Rehberi
- Üretim Sektörü için**

.....
Üretim tesislerinde yeni
normal için bir rehber



Think ahead.



Think ahead.

Tork'tan Bir Mesaj

Üretimin, ekonomide ve tedarik zincirlerinin korunmasında önemli bir rol oynadığı göz ardı edilemez. Üreticilerin tesislerini yeniden açtığı şu günlerde, topluluklarımızın ihtiyaçlarını karşılayan birincil ve ikincil öneme sahip ürünlerin üretiminin güvenli ve sorumluluk sahibi bir şekilde devam edebilmesi ve aynı zamanda çalışanların sağlığı ve esenliğinin önceliklendirilmesi için, birlikte çalışmamız son derece önemlidir.

Bunu başarabilmek için iş birliğinin önemi tartışılmaz. Tork, bu amaçla ilk elden deneyimimizden esinlenen içgörüler sunmak için bu rehberi hazırladı. Ticari sendikalar, sektörde yetkili kurullar ve kamu sağlığı görevlileri ile yakın iş birliğinin bir sonucu olarak, Tork'un üretim tesislerimizdeki iş yeri güvenliği ve hijyen konusundaki endişeleri ele almak için belirlediği pratik adımları özetledik. Bu ilkelerin, yerel, bölgesel veya ulusal düzenlemelerin yerini alacak şekilde kullanılmaması gerekse de, ilkeler çalışan sağlığını korumak adına yeni güvenlik protokollerinin günlük operasyonlara nasıl etkili bir şekilde dahil edileceğini gösteren sağlam örnekler olarak size yardımcı olabilir.

Dünya Sağlık Örgütü (DSÖ) tavsiyelerinin* ışığında hazırlanan bu tedbirler ve en iyi uygulamaları paylaşmakla, üretim sektöründeki meslektaşlarımız ve müşterilerimizin, hijyenik iş ortamlarını daha ayrıntılı bir şekilde teşvik edeceğini ve tesislerini güvenle yeniden açabileceklerini umuyoruz.

Önümüzdeki yol belirsizliklerle dolu olsa da, yeni hijyen standardını güvenceye almada birlikte başarılı olacağız.

En iyi dileklerle,
Jenny Turner



Jenny Turner


Pazarlama Direktörü - Üretim

Essity Professional Hygiene Profesyonel Hijyen


Güvenlik İlkeleri

Sosyal Mesafe Kuralları

1. Tesisteki çalışanlar arasında doğru fiziksel mesafeyi (2 metre / 6 fit) koruyun.
2. Çalışanların yakın mesafede çalışmasını önlemek için tüm çabalar gösterilmelidir ancak bu durum, belirli önemli görevler sırasında kaçınılmaz olabilir. Bir görev, çalışanların birbirinden 2 metre veya 6 fitten az mesafede çalışmasını gerektiriyorsa, çalışanlar yüz kalkanı veya yüze sıkıca oturan güvenlik gözlükleri ve bir yüz maskesi / koruyucu takmalıdır.
3. Çalışma istasyonlarının taşınmadığı ve sosyal mesafenin korunamayacağı durumlarda, üretim hatlarındaki çalışanlar arasında ek bir bariyer oluşturacak plastik kalkan veya bölmeler koymak gibi diğer seçenekleri göz önüne alın.
4. Üretim tesisinizdeki sosyal mesafelendirmeyi etkileyebilecek veya önleyebilecek olan ek sıkışma veya diğer yakın temas eylemlerinden kaçının.



Sosyal mesafe gerekliliklerini karşılamak için, mola odaları, kafeteryalar ve toplantı odalarında bölgeler yaratın.



Çalışma istasyonlarının değiştirilemediği durumlarda, çalışanlar arasında ek bir bariyer oluşturacak plastik kalkanlar gibi diğer seçenekleri göz önüne alın.

Yüksek Trafikli Alanlar ve İnsan Akışı


1. Güvenli olan yerlerde, yüksek trafikli/yaygın kullanılan kapıları açık tutmak için kapı engelleri kullanın.
2. Gelen ve giden çalışanlar arasında yakın teması önlemek için, çalışanların odalara girmek ve çıkmak için farklı kapılar kullanmasını teşvik edin.
3. Sosyal mesafe gerekliliklerini karşılamak için, tipik olarak yüksek trafikli mola odaları, kafeteryalar, toplantı odaları ve diğer yaygın kullanılan alanlarda bölgeler yaratın.

HIZLI İPUÇLARI


2 metre
6 fit



Tesisteki çalışanlar arasında doğru fiziksel mesafeyi koruyun.



Güvenli olan yerlerde, yüksek trafikli/yaygın kullanılan kapıları açık tutmak için kapı engelleri kullanın.



Çalışanların odalara girmek ve çıkmak için farklı kapılar kullanmasını teşvik edin.

Tesisinizi güvenli tutma konusunda ek bilgiler için, [torkusa.com/cleancaremanufacturing](https://www.torkusa.com/cleancaremanufacturing) adresini ziyaret edin

*Uygulamalar ve protokoller bölge ve konuma göre değişiklik gösterebilir.

Güvenlik İlkeleri



Yüz maskesi veya uygun bir diğer yüz koruyucunun, iş yerindeki ortak alanlarda mümkün olan zamanlarda daima kullanılması önerilir.

Kişisel Koruyucu Ekipman (KKE)

1. Yerel kurallara göre, yüz maskesi veya uygun bir diğer yüz koruyucunun, iş yerindeki ortak alanlarda mümkün olan her zamanda kullanılması önerilir.
2. Tesisinizin ihtiyaçlarına göre farklı maske türlerini de göz önünde bulundurun.
3. Çalışanların birbirinden 2 metre veya 6 fit az mesafede çalışmasını gerektiren görevler için, çalışanlar yüz kalkanı veya yüze sıkıca oturan güvenlik gözlükleri ve bir yüz maskesi / koruyucu takmalıdır.
4. Tekrar kullanılabilen maske veya yüz koruyucu kullanan çalışanların KKE'si düzenli olarak temizlenmeli ve paylaşılmamalıdır.
5. El hijyenini desteklemek için eldiven takılmalıdır; fakat eldiven takmak, sık sık el yıkama ihtiyacını ortadan kaldırmaz.
6. Gözlük kullanımı, el ve göz temasını sınırlandırmada etkili olmasına rağmen (doğru ağız + burun koruyuculara ek olarak), havadan patojenlerin bulunduğu damlacıkların bulaşmasını tam olarak engellemez.

İşaretler

1. En iyi el hijyeni uygulamaları konusunda sürekli eğitimi desteklemek için görsel ipuçları kullanın. Bu ipuçları, el hijyeninin akıldan çıkarılmaması konusunda özellikle uzun vardiyalarda çalışanlar için faydalıdır.
2. Tesisinizdeki el hijyenine uyum ve protokolleri güçlendirmek için, yüksek trafikli ve bu iş için ayrılmış dezenfektan alanlarına işaretler koyun.



El hijyenine uyumu güçlendirmek için, yüksek trafikli ve bu iş için ayrılmış dezenfektan alanlarına işaretler koyun.

HIZLI İPUÇLARI



Yüz maskesinin, iş yerindeki ortak alanlarda mümkün olan zamanlarda daima kullanılması önerilir.



El hijyenini desteklemek için eldiven takılabilir; fakat eldiven takmak, sık sık el yıkama ihtiyacını ortadan kaldırmaz.



En iyi el hijyeni uygulamaları konusunda sürekli eğitimi desteklemek için görsel ipuçları kullanın.

Tesisinizi güvenli tutma konusunda ek bilgiler için, [torkusa.com/cleancaremanufacturing](https://www.torkusa.com/cleancaremanufacturing) adresini ziyaret edin

*Uygulamalar ve protokoller bölge ve konuma göre değişiklik gösterebilir.

Temizlik Protokolleri

El ve Solunum Hijyeni

1. Çalışanlar, ellerini sık sık yıkamalıdır (veya el yıkamanın mümkün olmadığı ve ellerin gözle görülür şekilde kirli olmadığı durumlarda en az %70 alkol* içeren bir el dezenfektanı kullanmalıdır). Çalışanlar, her seferinde bu rutine en az 40 saniye ayırmalıdır.
2. Solunum hijyeni de aynı şekilde önemlidir. Hapşırık ve öksürüğü maskelemek için havlu kağıt veya peçeteler kullanın ve ardından bunları kapalı çöp kovalarına atın.

Hijyen İstasyonları

1. Hijyen ürünleri ve el yıkama istasyonlarının konumu ve erişilebilirliği, el hijyeni kurallarına uyumu garantilemek için çok önemlidir.
2. Hareket halindeki personel için erişilebilirliği garantiye almak için yürüyüş güzergahları ve koridorlar boyunca dezenfektan istasyonları koyun.



En az %70 oranında alkol içeren alkollü solüsyonlar, yüzeyleri dezenfekte etmek ve temizlemekte etkili olacaktır.



Hareket halindeki personel için erişilebilirliği garantiye almak için yürüyüş güzergahları ve koridorlar boyunca dezenfektan istasyonları koyun.


Daha Fazla Temizlik

1. Yüzeyler, her vardiyada en az bir defa ve yüksek trafikli dönemlerde ve alanlarda daha sık olmak üzere temizlenmeli ve dezenfekte edilmelidir.
2. Sulandırılmış çamaşır suyu solüsyonları, en az %70 alkol içeren alkollü solüsyonlar* ve en yaygın, yerel olarak onaylı ev temizliği dezenfektanları, bu yüzeylerin dezenfeksiyonu ve temizliğinde etkili olacaktır.
3. Çalışanları, ortak kullanılan alanlardaki masalar, sandalyeler, İMA'lar (insan ve makine ara yüzleri) ve klavyeler gibi sık dokunulan alanları kullanımdan önce / sonra ve her vardiyanın başında / sonunda temizleme ve dezenfekte etme konusunda teşvik edin. Çalışanlar, hijyen uygulamalarını gerçekleştirdiklerinden emin olmak için dezenfektan ve temizlik çözümlerine kolay erişim sahibi olmalıdır.

HIZLI İPUÇLARI



Çalışanlar, ellerini 40 saniye boyunca sık sık yıkamalıdır.



Yüzeyler, her vardiyada en az bir defa ve yüksek trafikli dönemlerde ve alanlarda daha sık olmak üzere dezenfekte edilmelidir.



Hijyen ürünleri ve el yıkama istasyonlarının erişilebilirliği, el hijyeni kurallarına uyumu garantilemek için çok önemlidir.

Tesisinizi güvenli tutma konusunda ek bilgiler için, [torkusa.com/cleancaremanufacturing](https://www.torkusa.com/cleancaremanufacturing) adresini ziyaret edin

*Uygulamalar ve protokoller bölge ve konuma göre değişiklik gösterebilir.

Önce Çalışanlar



Ateş ölçme tedbirleri, virüsün tesisinizin hem içinde hem de dışında yayılma riskini azaltmak için açılış öncesinde devreye sokulmalıdır.

Çalışan Eğitimi

1. Çalışanların belirtiler konusunda eğitim ve farkındalık sahibi olmaları için eğitim seansları gerçekleştirin. Semptomların tam bir listesi için, operasyon tesisinizin konumuna bağlı olarak Avrupa Hastalık Önleme ve Kontrol Merkezi (AB) veya Hastalık Kontrol ve Önleme Merkezi (ABD) web sitelerini ziyaret edin.
2. Çalışanların, iş yerine girmeden önce KKE'yi doğru ve güvenli bir şekilde takma ve çıkarmayı bildiklerinden emin olmak için ek videolu eğitim seansları gerçekleştirin.
3. Çalışanlara, tesisinizde onaylanmış bir vaka bulunması durumunda ne yapacaklarını bilmeleri için rehberlik edin (örn. KKE'yi güvenli ve emniyetli bir şekilde kullanmak, tesisten ayrılmak ve doğru operasyon / İK ekiplerini haberdar etmek).

Hazır Olma ve Güvenlik

1. Personelin, iş yerine dönmeden önce en son protokol ve prosedürler konusunda bilgilendirilmiş ve güncel olduğundan emin olmak için çalışanlar ve topluluğunuz arasında şeffaf iletişim yolları kurun ve bunları koruyun.
2. Temas takibi ve ateş ölçme gibi diğer güvenlik tedbirleri, virüsün tesisinizin hem içinde hem de dışında yayılma riskini azaltmak için açılış öncesinde devreye sokulmalıdır.



Çalışanlara, tesisinizde onaylanmış bir vaka bulunması durumunda ne yapacaklarını bilmeleri için rehberlik edin (örn. KKE'yi güvenli ve emniyetli bir şekilde kullanmak, enfekte olmuş personeli karantinaya alacak bir izolasyon odası kullanmak, tesisten ayrılmak ve doğru operasyon / İK ekiplerini haberdar etmek).

HIZLI İPUÇLARI



Personelin, en son protokoller konusunda güncel olduğundan emin olmak için şeffaf iletişim yolları kurun



Temas takibi ve ateş ölçme tedbirleri uygulanmalıdır.



Çalışanların belirtiler konusunda eğitim ve farkındalık sahibi olmaları için eğitim seansları gerçekleştirin.

Tesisinizi güvenli tutma konusunda ek bilgiler için, [torkusa.com/cleancaremanufacturing](https://www.torkusa.com/cleancaremanufacturing) adresini ziyaret edin

*Uygulamalar ve protokoller bölge ve konuma göre değişiklik gösterebilir.