



**Guida Tork alla  
riapertura per il settore  
manifatturiero**

---

Una guida per l'adeguamento  
alla nuova normalità negli impianti  
di produzione



**Think ahead.**

## Il messaggio di Tork

La produzione industriale svolge indubbiamente un ruolo chiave nell'economia e nella continuità delle catene di fornitura. Con l'inizio della riapertura degli impianti produttivi, è importante agire con sinergia per garantire in modo sicuro e responsabile la continuità della produzione degli articoli essenziali e non, necessari per soddisfare le esigenze delle nostre comunità, dando al contempo la priorità alla salute e al benessere dei dipendenti.

Per raggiungere l'obiettivo, la collaborazione è essenziale. Tork ha quindi realizzato questa guida per fornire informazioni basate su esperienze dirette. Collaborando strettamente con sindacati, organismi industriali e funzionari della sanità pubblica, abbiamo descritto le misure adottate da Tork negli impianti produttivi aziendali per affrontare le problematiche riguardanti salute e igiene sul posto di lavoro. Per quanto queste linee guida non possano sostituire le disposizioni locali, regionali o nazionali, rappresentano però esempi concreti di come i nuovi protocolli di sicurezza possano essere integrati efficacemente nelle attività quotidiane per proteggere la salute dei dipendenti.

Speriamo che, condividendo queste misure e le pratiche basate sulle raccomandazioni\* fornite dall'Organizzazione Mondiale della Sanità (OMS), altre aziende e clienti del comparto manifatturiero possano contribuire a promuovere l'igiene sul posto di lavoro e riaprire gli impianti in sicurezza.

La strada per il futuro può essere incerta, ma, collaborando, potremo facilmente allinearci ai nuovi standard igienici.

Cordiali saluti  
Jenny Turner



**Jenny Turner**

Responsabile marketing – Settore manifatturiero  
Essity Professional Hygiene


# Linee guida sulla sicurezza

## Regole di distanziamento sociale

1. Assicurare il distanziamento fisico (2 metri) tra colleghi operanti nell'impianto.
2. Per quanto sia necessario fare tutto il possibile per evitare che i dipendenti lavorino gomito a gomito, questo può essere inevitabile per determinate attività essenziali. Nel caso in cui una mansione richiedesse una distanza di lavoro inferiore a 2 metri, i dipendenti dovranno indossare una visiera protettiva oppure occhiali di protezione ben aderenti, oltre a una mascherina o copertura per il viso.
3. Laddove le postazioni di lavoro non possano essere spostate e il distanziamento sociale non sia praticabile, si dovranno considerare altre opzioni, come l'installazione di schermi o divisori in plastica come ulteriore barriera tra i dipendenti nelle linee di produzione.
4. Evitare le strette di mano o qualsiasi altra attività a stretto contatto che interferisca con il distanziamento sociale o possa impedirlo all'interno dell'impianto produttivo.



Laddove il riposizionamento delle postazioni di lavoro non sia possibile, considerare l'impiego di schermi divisori in plastica come ulteriore barriera tra i dipendenti.



Creare diverse zone in sale ristoro, bar e sale riunioni per soddisfare i requisiti del distanziamento sociale.

## Aree ad alta affluenza e flussi di persone

1. A patto che non compromettano la sicurezza, utilizzare fermaporta in zone molto frequentate.
2. Invitare i dipendenti a utilizzare una porta per l'ingresso e un'altra per l'uscita dai vari locali onde evitare lo stretto contatto tra colleghi in transito.
3. Creare diverse zone in sale ristoro, bar, sale riunioni e altre aree comuni generalmente molto frequentate per soddisfare i requisiti del distanziamento sociale.


## CONSIGLI RAPIDI



Mantenere un distanziamento fisico adeguato tra colleghi operanti nell'impianto.



A patto che non compromettano la sicurezza, utilizzare fermaporta in zone molto frequentate.



Invitare i dipendenti a utilizzare una porta per l'ingresso e un'altra per l'uscita dai vari locali.

# Linee guida sulla sicurezza



Negli spazi condivisi degli ambienti di lavoro si raccomanda di indossare, laddove possibile, protezioni per il viso adeguate, come mascherine o visiere.

## Dispositivi di protezione individuale (DPI)

1. A seconda delle linee guida locali, negli spazi condivisi degli ambienti di lavoro indossare, laddove possibile, protezioni per il viso, come mascherine, bandane o altri dispositivi di protezione adeguati.
2. Considerare l'uso di tipi diversi di mascherine a seconda delle esigenze del proprio impianto.
3. Per mansioni che richiedono una distanza di lavoro tra colleghi inferiore a 2 metri, i dipendenti dovranno indossare una visiera protettiva oppure occhiali di protezione ben aderenti, oltre a una mascherina/copertura per il viso.
4. I dipendenti che indossano mascherine riutilizzabili o protezioni per il viso sono tenuti a pulire regolarmente i propri DPI e a non condividerli con altri.
5. I guanti devono essere indossati per incrementare l'igiene, ma non sostituiscono la necessità di un frequente lavaggio delle mani.
6. Gli occhiali sono un efficace deterrente al contatto tra occhi e mani (in abbinamento ad adeguate protezioni per bocca e naso), ma non impediscono completamente la trasmissione delle goccioline trasportate per via aerea.

## Segnaletica

1. Utilizzare stimoli visivi per potenziare l'educazione permanente alle migliori pratiche igieniche delle mani. Ciò vale in particolare per i dipendenti su turni di lavoro lunghi, in quanto contribuisce a focalizzare l'attenzione sull'igiene delle mani.
2. Collocare una segnaletica adeguata presso postazioni di lavoro, zone ad alta affluenza e aree designate all'igienizzazione per rafforzare l'osservanza dei protocolli e delle pratiche igieniche dell'impianto.



Collocare la segnaletica presso postazioni di lavoro, zone ad alta affluenza e aree designate all'igienizzazione per rafforzare l'osservanza delle pratiche igieniche delle mani.

## CONSIGLI RAPIDI



Si raccomanda l'uso della mascherina, laddove possibile, nelle aree condivise dell'ambiente di lavoro.



I guanti possono essere usati per promuovere l'igiene, ma non sostituiscono la necessità di un frequente lavaggio delle mani.



Utilizzare stimoli visivi per potenziare l'educazione permanente alle migliori pratiche igieniche delle mani

Per ulteriori informazioni su come garantire la sicurezza negli impianti di produzione, visita il sito [www.tork.it/cleancaresettoemanifatturiero](http://www.tork.it/cleancaresettoemanifatturiero)

\*Prassi e protocolli possono variare in funzione della sede e dell'area geografica.

# Protocolli di pulizia

## Igiene delle mani e delle vie respiratorie

1. I dipendenti devono lavarsi le mani frequentemente per 40 secondi (o utilizzare un igienizzante mani contenente almeno il 60% di alcool\* quando non è possibile lavarsele e le mani non sono visibilmente sporche).
2. L'igiene delle vie respiratorie è altrettanto importante. Si raccomanda di utilizzare asciugamani o fazzoletti in carta in caso di tosse o starnuti e di gettarli in cestini con coperchio dopo l'uso.



Collocare le postazioni di igienizzazione lungo corridoi e percorsi di passaggio per garantire l'accesso al personale.

## Postazioni per l'igiene

1. Posizionamento e accessibilità delle postazioni e dei prodotti per l'igiene sono fondamentali per garantire la conformità alle buone pratiche di igiene delle mani.
2. Collocare le postazioni di igienizzazione lungo corridoi e percorsi di passaggio per garantire l'accesso al personale.



Le soluzioni alcoliche con almeno il 60% di alcool devono essere sufficienti per disinfettare e pulire le superfici in questione.

## Maggiore pulizia

1. Le superfici devono essere pulite e disinfettate almeno una volta per turno, e più spesso nelle aree e nei momenti di maggior affluenza.
2. Soluzioni di candeggina diluita, soluzioni alcoliche con almeno il 70% di alcool\* e i più comuni disinfettanti per uso domestico registrati localmente devono essere sufficienti per disinfettare e pulire le superfici in questione.
3. Invitare i dipendenti a pulire e disinfettare i punti di contatto comuni (come tavoli, sedie, interfacce uomo-macchina e tastiere) nelle aree condivise prima e dopo l'uso nonché all'inizio e alla fine di ogni turno. Per attuare le pratiche igieniche raccomandate, i dipendenti devono poter accedere a disinfettanti e soluzioni per la pulizia.

### CONSIGLI RAPIDI



I dipendenti devono lavarsi le mani frequentemente per 40 secondi.



Le superfici devono essere disinfettate almeno una volta per turno, e più spesso nelle aree e nei momenti di maggior affluenza.



L'accessibilità delle postazioni e dei prodotti per l'igiene delle mani è fondamentale per garantire la conformità alle buone pratiche di igiene delle mani.

# Massima attenzione ai dipendenti




Misure come il controllo della temperatura dovranno essere attivate prima della riapertura per ridurre il rischio di trasmissione del virus all'interno e all'esterno degli stabilimenti.

## Preparazione e sicurezza

1. Instaurare e mantenere una comunicazione trasparente con i dipendenti e la comunità per fare in modo che il personale sia ben informato e aggiornato sui protocolli e sulle procedure più recenti prima di tornare al proprio lavoro.
2. Altre misure, come il tracciamento dei contatti e il controllo della temperatura, dovranno essere attivate prima della riapertura per ridurre il rischio di trasmissione del virus all'interno e all'esterno degli stabilimenti.

## Formazione dei dipendenti

1. Tenere corsi di formazione in modo che i dipendenti vengano debitamente informati e siano a conoscenza dei sintomi. Per un elenco completo dei sintomi, visita i siti web del Centro europeo per la prevenzione e il controllo delle malattie o dei Centri per il controllo e la prevenzione delle malattie statunitensi, a seconda dell'ubicazione della propria sede.
2. Organizzare sessioni aggiuntive di formazione basate su video per fornire ai dipendenti il know-how necessario per indossare e rimuovere in sicurezza i dispositivi di protezione individuale prima di entrare nei luoghi di lavoro.
3. Fornire indicazioni ai dipendenti in modo che sappiano cosa fare nell'eventualità di casi di infezione confermati nel proprio impianto (ad esempio indossare correttamente e in sicurezza i DPI, lasciare lo stabilimento e allertare i team delle risorse umane/le funzioni aziendali competenti).



Fornire indicazioni ai dipendenti in modo che sappiano cosa fare nell'eventualità di casi di infezione confermati nel proprio impianto (ad esempio, indossare correttamente e in sicurezza i DPI, predisporre e utilizzare un locale per l'isolamento e la quarantena dei soggetti infetti, lasciare lo stabilimento e allertare i team delle risorse umane/le funzioni aziendali competenti).

## CONSIGLI RAPIDI



Instaurare una comunicazione trasparente per far sì che il personale sia aggiornato sui protocolli più recenti.



Implementare procedure di tracciamento dei contatti e controllo della temperatura.



Tenere corsi di formazione in modo che i dipendenti vengano debitamente informati e siano a conoscenza dei sintomi.

Per ulteriori informazioni su come garantire la sicurezza negli impianti di produzione, visita il sito [www.tork.it/cleancaresettoemanifatturiero](http://www.tork.it/cleancaresettoemanifatturiero)

\*Prassi e protocolli possono variare in funzione della sede e dell'area geografica.