

# Prejavte svoj záujem...

Nezabudnite prejať  
svoj záujem svojim  
pacientom aj kolegom.  
**Čisté ruky sú dôležité.**


**TORK** Think ahead.



# Bezpečnejšie pracovné prostredie začína vami

Umytie rúk trvá len  
pár minút – pomôžte  
zaistiť zdravie  
a bezpečnosť pre  
všetkých.

**TORK** Think ahead.



# Bezpečnejšie pracovné prostredie začína vami

Umytie rúk trvá len  
pár minút – pomôžte  
zaistiť zdravie  
a bezpečnosť pre  
všetkých.

**TORK** Think ahead.



## 5-hviezdičková starostlivosť...

Pravidelne si umývajte  
ruky a vytvorte lepšie  
prostredie pre seba aj pre  
osoby, o ktoré sa staráte.

**Dezinfekcia vašich rúk  
je dôležitá.**

**TORK** Think ahead.



# Nepo- náhl'ajte sa...

**Zdôraznite dôležitosť chvíle** dôkladným umytím rúk. Čisté ruky sú dôležité.

**TORK** Think ahead.



# Tork číre penové mydlo

99 % zložiek  
je prírodného  
pôvodu\*

\* V súlade s ISO 16128,  
vrátane vody

**TORK** Think ahead.

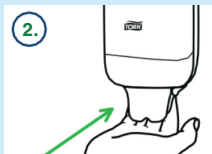


# Postup pri umývaní rúk

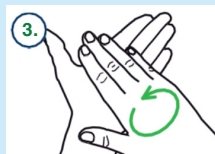
Umývajte mydlom a vodou a usušte papierovou utierkou



1. Najskôr si ruky opláchnite teplou vodou.



2. Pridajte dávku mydla.



3. Potom si trením rúk vytvorte penu v dlaniach.



4. Trite si končeky prstov, palec a zápästia.



5. Dôkladne opláchnite pod tečúcou vodou.



6. Na osušenie rúk a zastavenie kohútika použite papierovú utierku.

**TORK**

Think ahead.



Umývajte 40 až 60 sekúnd.

# Nepo- náhl'ajte sa...

**Zdôraznite dôležitosť chvíle** dôkladným umytím rúk. Čisté ruky sú dôležité.

**TORK** Think ahead.

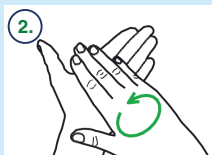


# Postup pri dezinfekcii rúk

## Dezinfikujte si ruky



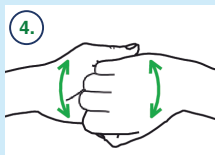
1. Začnite dávkou dezinfekčného prostriedku.



2. Dlane trite o seba navzájom.



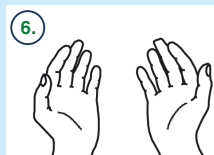
3. Trite dlane navzájom s prepletenými prstami.



4. Trite si končeky prstov a palec o dlane.



5. Nezabudnite na zápästia.



6. Keď ruky vyschnú, sú bezpečné.



Think ahead.



20 až 30 sekúnd.

# Maximalizujte hygienu, minimalizujte vplyv uhlíka

**Tork uhlíkovo neutrálne  
zásobníky** s Tork  
udržateľnými náplňami  
sú najlepšie hygienické  
riešenia pre vaše  
podnikanie, ktoré znižujú  
vplyv na životné prostredie.

**TORK** Think ahead.



# Postup pri očistení WC sedadla

Čistenie pre extra hygienické WC sedadlo

1.



Začnite jednou dávkou čističa WC sedadiel na kuse toaletného papiera.

2.



Použite kus toaletného papiera s čistiacim prostriedkom, očistite WC sedadlo a zlikvidujte použitý toaletný papier do toalety.

3.



Tork čistič WC sedadiel poskytuje extra istotu návštevníkom bez zanechania zostatku a pomáha neutralizovať zápach.



Think ahead.

# 5 momentov hygieny rúk

Postupujte podľa pokynov WHO

