

Δείξε το ενδια- φέρον σου...

Μην ξεχνάτε να δείχνετε
το ενδιαφέρον σας
 στους ασθενείς και
 στους συναδέλφους σας.
**Τα καθαρά χέρια φέρνουν
αποτελέσματα.**


TORK Think ahead.



Οι ασφα- λέστεροι χώροι εργασίας ξεκινούν με εσάς

Χρειάζεται μόνο ένα
λεπτό για να πλύνετε
τα χέρια σας – βοηθήστε
να παραμείνουν όλοι
υγιείς και ασφαλείς.

TORK Think ahead.



Οι ασφα- λέστεροι χώροι εργασίας ξεκινούν με εσάς

Χρειάζεται μόνο ένα
λεπτό για να πλύνετε
τα χέρια σας – βοηθήστε
να παραμείνουν όλοι
υγιείς και ασφαλείς.

TORK Think ahead.



Περίθαλψη πέντε αστέρων...

Κάντε την κατάσταση καλύτερη για εσάς και τους ανθρώπους που φροντίζετε, καθαρίζοντας τακτικά τα χέρια σας.

Η απολύμανση των χεριών φέρνει αποτελέσματα.

TORK Think ahead.



Με την ησυχία σας...

Κάντε αυτή τη
στιγμή σημαντική –
καθαρίστε καλά τα χέρια
σας. Τα καθαρά χέρια
φέρνουν αποτελέσματα.

TORK Think ahead.




Tork Clarity Σαπούνι σε Αφρό

99% των
συστατικών
είναι φυσικής
προέλευσης*

*Σύμφωνα με το πρότυπο
ISO16128, συμπεριλαμβανομένου του νερού

TORK Think ahead.

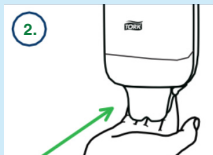


Διαδικασία πλυσίματος των χεριών

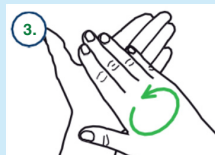
Πλύνετε με σαπούνι και νερό, και στεγνώστε με μια χειροπετσέτα



Ξεκινήστε ξεπλύνοντας με ζεστό νερό



Προσθέστε μια δόση σαπουνιού



Τρίψτε τα χέρια για να δημιουργήσετε αφρό στις παλάμες



Τρίψτε τις άκρες των δαχτύλων, τους αντίχειρες και τους καρπούς



Ξεπλύνετε με τρεχούμενο νερό



Χρησιμοποιήστε μια χειροπετσέτα για να στεγνώσετε τα χέρια σας, και κλείστε τη βρύση

TORK

Think ahead.



Πλύνετε για 40-60 δευτερόλεπτα.

Με την ησυχία σας...

Κάντε αυτή τη
στιγμή σημαντική –
καθαρίστε καλά τα χέρια
σας. Τα καθαρά χέρια
φέρνουν αποτελέσματα.

TORK Think ahead.

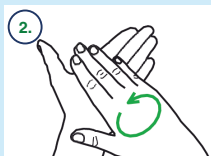


Διαδικασία τριψίματος χεριών

Απολυμάνετε τα χέρια σας



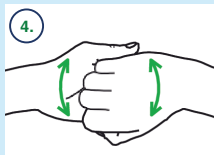
Ξεκινήστε προσθέτοντας μια δόση απολυμαντικού



Τρίψτε τις παλάμες σας μαζί



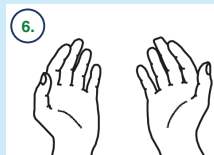
Τρίψτε τις παλάμες σας βάζοντας τα δάχτυλα του ενός χεριού στα μεσοδάχτυλα διαστήματα του άλλου



Τρίψτε τις άκρες των δαχτύλων και τους αντίχειρες πάνω στις παλάμες



Να θυμάστε του καρπούς



Όταν στεγνώσουν, τα χέρια σας είναι ασφαλή

TORK

Think ahead.



20-30 δευτερόλεπτα.

Μεγιστοποίηση της υγιεινής, ελαχιστοποίηση των επιπτώσεων του άνθρακα

Οι δοσομετρικές συσκευές Tork με ουδέτερο ισοζύγιο άνθρακα μαζί με τα βιώσιμα ανταλλακτικά Tork, είναι οι καλύτερες λύσεις υγιεινής για την επιχείρησή σας, που μειώνουν επίσης τον αντίκτυπο στο περιβάλλον

TORK Think ahead.



Διαδικασία καθαρισμού λεκάνης τουαλέτας

Καθαρισμός για μια εξαιρετικά υγιεινή λεκάνη
τουαλέτας

1



Ξεκινήστε προσθέτοντας μια δόση Καθαριστικό λεκάνης τουαλέτας σε ένα κομμάτι χαρτί υγείας.



Think ahead.

2.



Χρησιμοποιήστε το κομμάτι του χαρτιού υγείας με το καθαριστικό για να τρίψετε τη λεκάνη τουαλέτας, και πετάξτε το χρησιμοποιημένο χαρτί υγείας στην τουαλέτα.

3.



Το Tork καθαριστικό λεκάνης τουαλέτας παρέχει επιπλέον ασφάλεια στους επισκέπτες χωρίς να αφήνει υπολείμματα, και βοηθά στην εξουδετέρωση των οσμών.

Οι 5 στιγμές για την υγιεινή των χεριών

Ακολουθήστε τις οδηγίες των Παγκόσμιων Οργανισμών Υγείας

