


# Mostre o seu empenho...

Lembre-se de mostrar  
o seu empenho aos seus  
pacientes e aos seus  
colegas. **Mãos limpas  
fazem a diferença.**



# Os locais de trabalho mais seguros começam consigo

**Lavar as mãos não  
custa nada** – ajude  
todos a manterem-se  
seguros e saudáveis.



**Os locais  
de trabalho  
mais seguros  
começam  
consigo**

**Lavar as mãos  
não custa nada –  
ajude todos  
a manterem-se  
seguros e saudáveis.**



# Tratamento de 5 estrelas...

Melhore tudo para si  
e para as pessoas de  
quem cuida lavando as  
mãos regularmente.

**Desinfetar as mãos  
faz a diferença.**



# Demore o tempo necessário...

**Um momento  
importante –**  
lave as mãos  
cuidadosamente.  
Mãos limpas fazem  
a diferença.



# Tork Puro Sabonete em Espuma

99% dos  
ingredientes  
são de origem  
natural\*

\*De acordo com a norma  
ISO16128, incluindo água

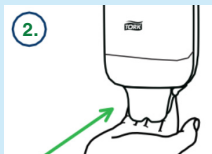


# Procedimento de lavagem das mãos

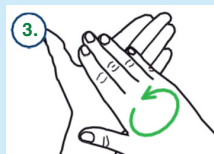
Lave com sabonete e água e seque com toalha de papel



Comece por enxaguar com água quente



Adicione uma dose de sabonete



Friccione as mãos para criar espuma na palma das mãos



Friccione a ponta dos dedos, polegares e pulsos



Enxague em água corrente



Utilize uma toalha de papel para secar as mãos e fechar a torneira



Think ahead.



Lave durante  
40 a 60 segundos.

# Demore o tempo necessário...

**Um momento  
importante –**  
lave as mãos  
cuidadosamente.  
Mãos limpas fazem  
a diferença.



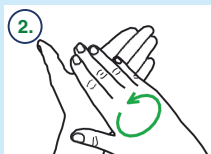


# Procedimento de desinfecção das mãos

## Desinfete as mãos



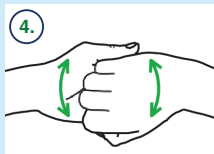
Comece por adicionar uma dose de desinfetante



Friccione as duas mãos



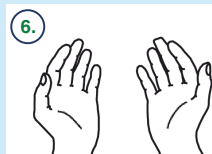
Friccione as palmas das mãos com os dedos entrelaçados



Friccione a ponta dos dedos e polegares contra as mãos



Não se esqueça de desinfetar os pulsos



Quando estiverem secas, as mãos estão protegidas



Think ahead.



20 a 30 segundos

# Maximizar a higiene, minimizar o impacto em termos de carbono

Os dispensadores da  
**Tork neutros em carbono**,  
juntamente com as recargas  
sustentáveis da Tork, são  
as melhores soluções de  
higiene para o seu negócio,  
reduzindo também o impacto  
no meio ambiente



# Procedimento do Sabonete Desinfetante para Tampo de Sanita

Limpeza para uma higiene extra dos tampos de sanita

1.



Comece por adicionar o Sabonete Desinfetante para Tampo de Sanita num pedaço de papel higiénico.

2.



Utilize um pedaço de papel higiénico com o sabonete desinfetante para esfregar o tampo da sanita e elimine o papel higiénico na sanita.

3.



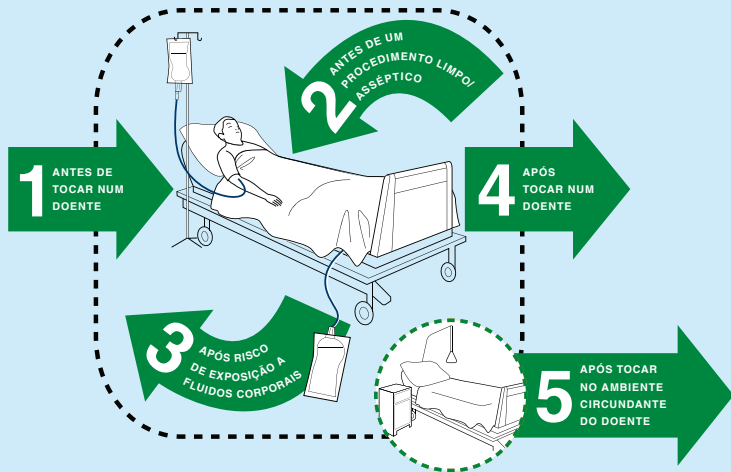
O Tork Sabonete Desinfetante para Tampo de Sanita proporciona tranquilidade aos visitantes, sem deixar resíduos e ajudando a neutralizar odores.



**Think ahead.**

# Cinco momentos para a higiene das mãos

Siga as diretrizes da Organização Mundial da Saúde



Think ahead.