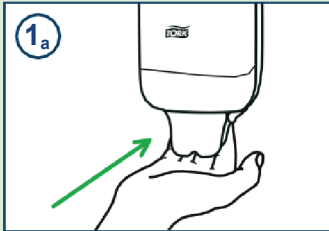
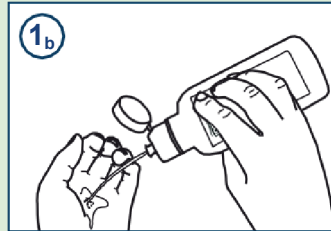


Rankų dezinfekavimo procedūra

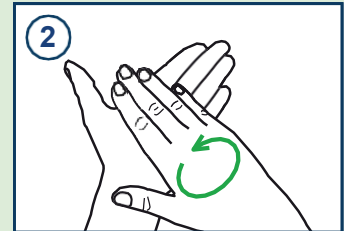
Dezinfekuokite savo rankas



1a Išspauskite į savo rankos delną pakankamai dezinfekanto, kad jis padengtų visą abiejų rankų ir riešų paviršių



1b Išspauskite į savo rankos delną pakankamai dezinfekanto, kad jis padengtų visą abiejų rankų ir riešų paviršių



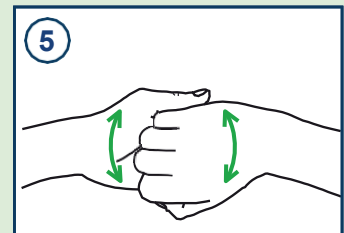
2 Patrinkite delnus vieną į kitą



3 Patrinkite delnus į kitos plaštakos viršutinę dalį sukabinę pirštus



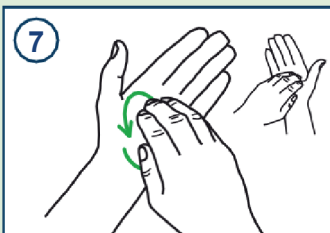
4 Sukabinkite pirštus ir patrinkite delnus vieną į kitą.



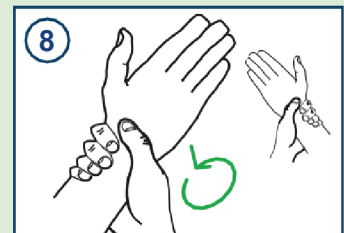
5 Patrinkite viršutinę pirštų dalį į kitos rankos delną



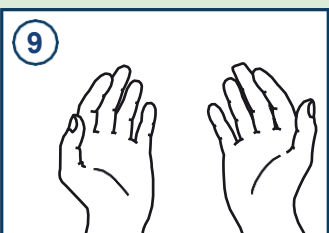
6 Patrinkite nykščius kitos rankos delne



7 Sukamaisiais judesiais patrinkite pirštų galiukus į kitos rankos delną



8 Nepamirškite riešų



9 Kai jūsų rankos sausos, jos yra saugios



20–30 sek.