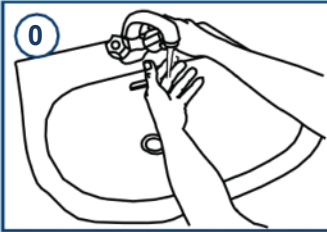


Handtvättsmetod

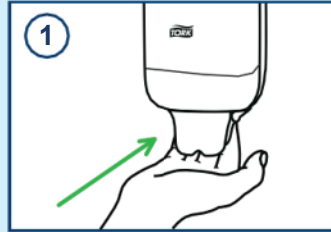


Think ahead.

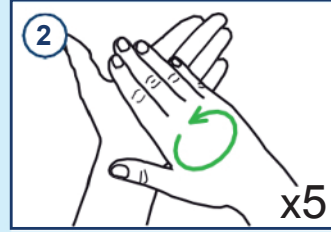
Tvätta händerna med tvål och vatten, torka av med en pappershandduk



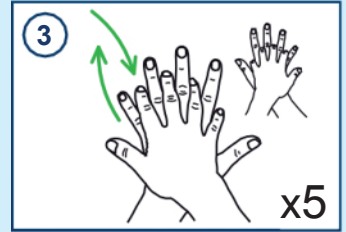
0 Skölj först av händerna med varmt vatten för att avlägsna smuts



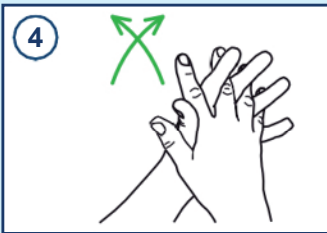
1 Tryck på knappen för att få en tvåldos



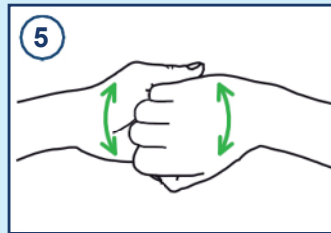
2 Gnugga handflatorna mot varandra och arbeta fram ett lödder x5



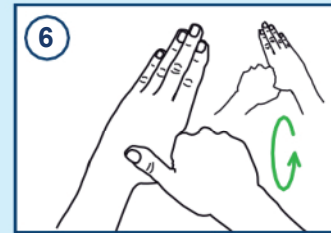
3 Gnugga utsidan av en hand mot handflatan på den andra och upprepa med andra handen x5



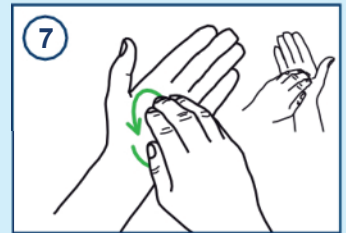
4 Gnugga händerna mot varandra med fingrarna särade



5 Gnugga fingrarnas utsida mot den andra handflatan



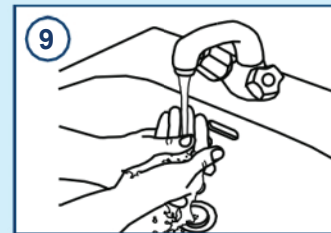
6 Gnugga runt tummarna med slutna händer



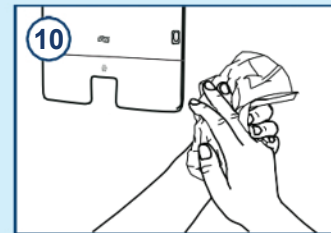
7 Med handens fingrar slutna, gnugga med små cirkelrörelser i den andra handens handflata



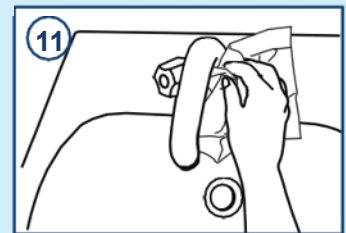
8 Glöm inte bort att även tvätta handlederna



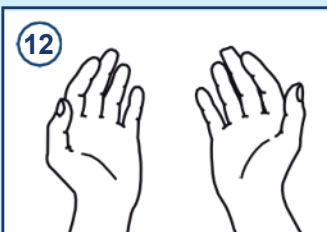
9 Skölj noggrant under rinnande vatten



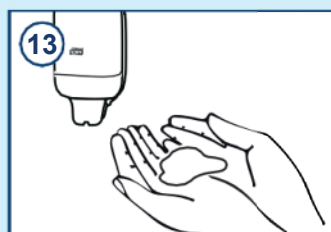
10 Torka av händerna noggrant med en pappershandduk. Tänk på att torka området mellan fingrarna



11 Stäng av kranen med hjälp av en pappershandduk



12 Händerna är nu torra och rena



13 Använd handkräm vid behov



40–60 sekund