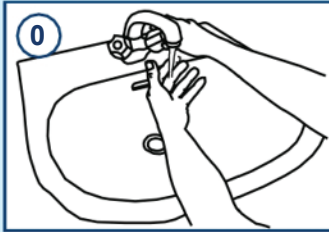
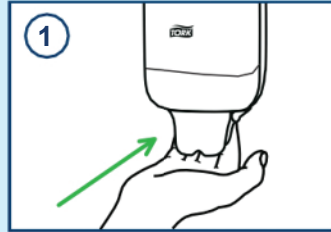


Procédure de lavage des mains

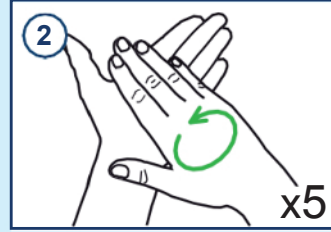
Lavez-vous les mains à l'eau et au savon, puis séchez-les avec un essuie-mains en papier



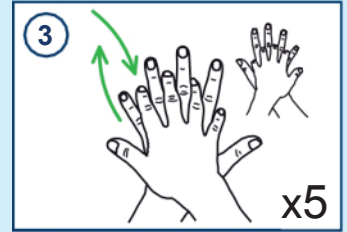
0 D'abord, rincez-vous bien les mains à l'eau tiède pour éliminer la saleté



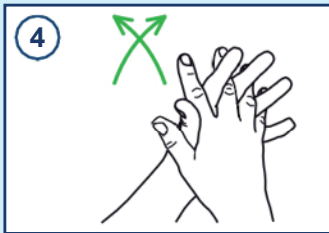
1 Appuyez sur le bouton pour obtenir une dose de savon



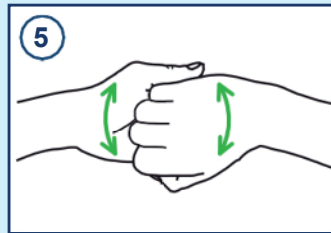
2 Frottez les paumes des mains l'une contre l'autre pour faire mousser x5



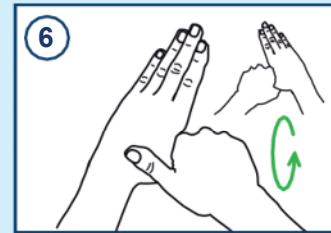
3 Frottez le dos d'une main contre la paume de l'autre, répétez avec l'autre main x5



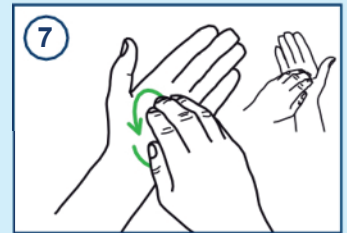
4 Frottez les paumes ensemble avec les doigts entrelacés



5 Frottez le dos des doigts contre la paume de l'autre main



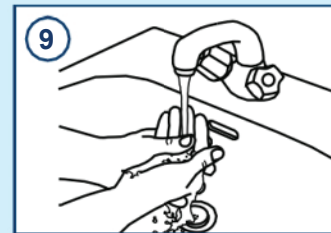
6 Lavez chaque pouce en le tournant dans la paume de l'autre main



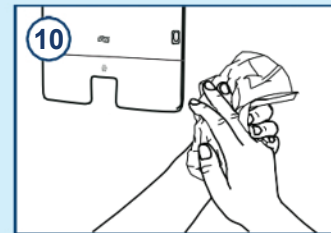
7 Frottez le bout des doigts de chaque main contre la paume de l'autre main par petits mouvements circulaires



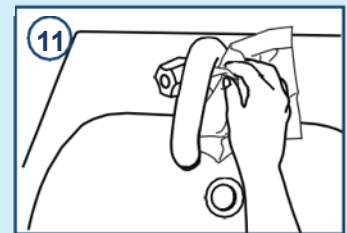
8 Souvenez-vous de vous laver les poignets



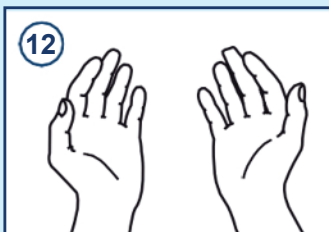
9 Rincez-vous soigneusement les mains à l'eau courante



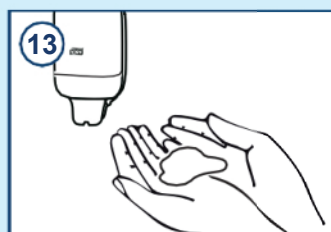
10 Essuyez-vous les mains soigneusement avec un essuie-mains en papier. Souvenez-vous de bien vous essuyer entre les doigts



11 Utilisez un essuie-mains en papier pour fermer le robinet



12 Vos mains sont maintenant propres et sèches



13 Utilisez de la crème pour les mains si besoin



40 à 60 secondes