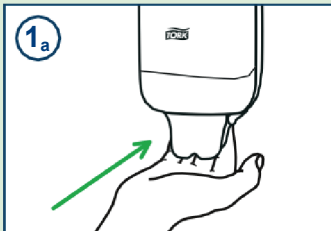
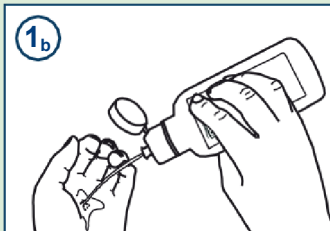


Rankų dezinfekavimo procedūra

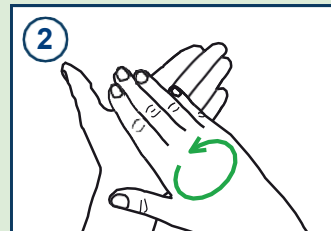
Dezinfekuokite savo rankas



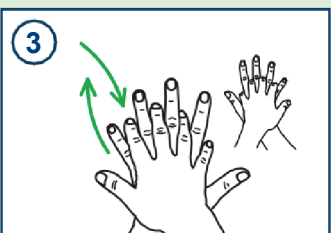
1_a
Išspauskite į savo rankos delną pakankamai dezinfekanto, kad jis padengtų visą abiejų rankų ir riešų paviršių



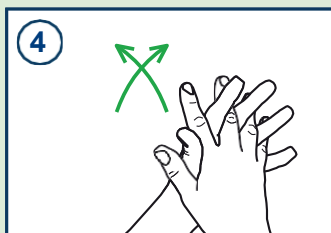
1_b
Išspauskite į savo rankos delną pakankamai dezinfekanto, kad jis padengtų visą abiejų rankų ir riešų paviršių



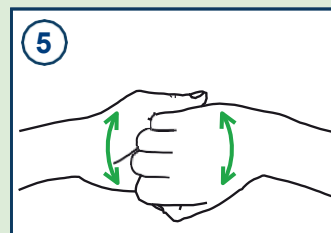
2
Patrinkite delnus vieną į kitą



3
Patrinkite delnus į kitos plaštakos viršutinę dalį sukabinę pirštus



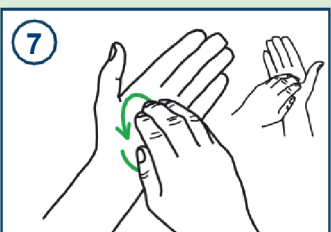
4
Sukabinkite pirštus ir patrinkite delnus vieną į kitą.



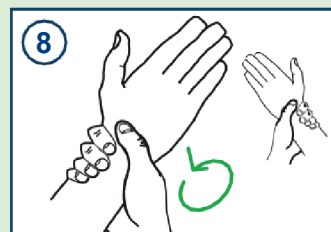
5
Patrinkite viršutinę pirštų dalį į kitos rankos delną



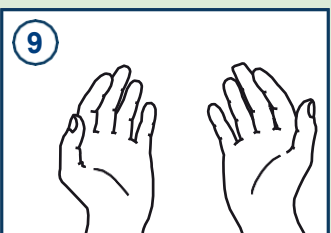
6
Patrinkite nykščius kitos rankos delne



7
Sukamisiais judesiais patrinkite pirštų galiukus į kitos rankos delną



8
Nepamirškite riešų



9
Kai jūsų rankos sausos, jos yra saugios



20–30 sek.