

Näytä, että välität...

Näytähän potilaillesi
ja kollegoillesi, että
välität. **Puhtaat kädet**
merkitsevät paljon.


TORK Think ahead.



**Turvallisemman
työpaikan
luominen
alkaa sinusta**

**Käsienpesuun
kuluu vain hetki –
auta pitämään kaikki
terveinä.**

TORK Think ahead.



**Turvallisemman
työpaikan
luominen
alkaa sinusta**

**Käsienpesuun
kuluu vain hetki –
auta pitämään kaikki
terveinä.**

TORK Think ahead.



5 tähden hoito...

Säännöllisellä
käsienpesulla luot
turvallisemman
ympäristön itsellesi ja
heille, joista huolehdit.

**Käsien desinfioinnilla
on merkitystä.**

TORK Think ahead.



Kaikessa rauhassa...

**Tee tästä
hetkestä tärkeä –**
pese kätesi
perusteellisesti.
Puhtaat kädet
merkitsevät paljon.

TORK Think ahead.



Tork Kirkas vaahtosaippua

99 % ainesosista
on luonnollista
alkuperää*

*Perustuu standardiin
ISO 16128, sisältäen veden

TORK Think ahead.

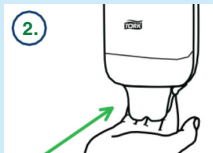


Käsienpesutekniikka

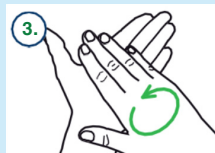
Pesu vedellä ja saippualla, kuivaus paperipyyhkeellä



Kastele kädet ensin lämpimällä vedellä.



Ota käsiin annos saippuaa.



Vaahdota saippuaa hieromalla kämmeniä yhteen.



Hiero sormenpäitä, peukaloita ja ranteita.



Huuhtele kädet juoksevalla vedellä.



Kuivaa kädet paperipyyhkeeseen ja sulje hana.

TORK

Think ahead.



Käsienpesu
40–60 sekuntia

Kaikessa rauhassa...

**Tee tästä
hetkestä tärkeä –**
pese kätesi
perusteellisesti.
Puhtaat kädet
merkitsevät paljon.

TORK Think ahead.

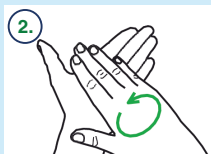


Käsien desinfiointiteknikka

Desinfioi kädet



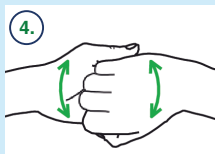
1. Ota käsiin annos desinfiointiainetta.



2. Hiero kämmeniä yhteen.



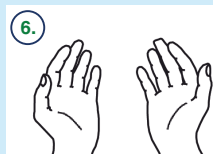
3. Hiero kämmeniä yhteen sormet limittäin.



4. Hiero sormenpäitä ja peukaloita kämmeniä vasten.



5. Muista myös ranteet.



6. Kun kädet ovat kuivat, ne ovat turvalliset.

TORK

Think ahead.



20–30 sekuntia

Maksimoi hygienia, minimoi hiilivaikutus

**Hiilineutraalit Tork-
annostelijat** ja vastuulliset
Tork-täyttöpakkaukset
ovat yrityksellesi parhaita
hygieniaratkaisuja,
jotka myös vähentävät
ympäristövaikutuksia

TORK Think ahead.



WC-istuimen puhdistustekniikka

Puhdista WC-istuin hygieeniseksi

1.



Lisää annos WC-istuimen puhdistajaa palaan WC-paperia.

2.



Käytä paperinpalaa WC-istuimen puhdistamiseen ja hävitä käytetty paperi WC-pönttöön.

3.



Tork WC-istuimen puhdistaja antaa vierailijoille lisävarmuutta ja neutraloi hajuja jäämiä jättämättä.



Think ahead.

Viisi hetkeä käsihygieniasta huolehtimiseen

Noudata Maailman terveysjärjestö WHO:n ohjeita

