

Procedure for hånddesinficering

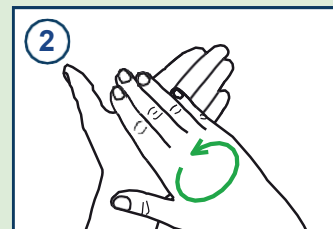
Sådan desinficerer du hænderne med flydende hånddesinficering



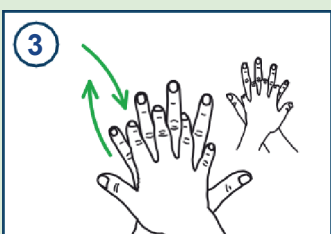
Tryk nok hånddesinficering ud i hånden til at dække hele overfladen af begge hænder og håndled



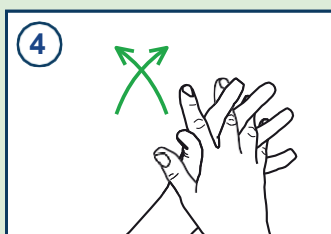
Tryk nok hånddesinficering ud i hånden til at dække hele overfladen af begge hænder og håndled



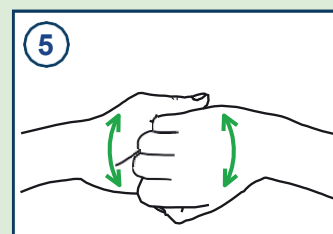
Gnub håndfladerne mod hinanden



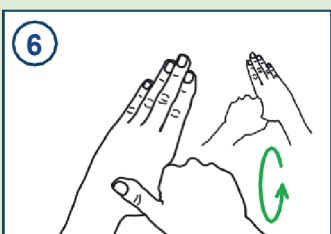
Gnub håndfladerne mod hinanden med sammenflettede fingre



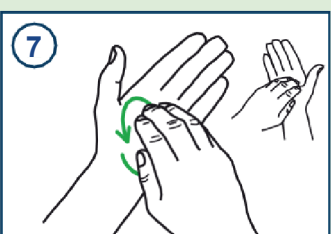
Gnub håndfladerne mod hinanden med sammenflettede fingre



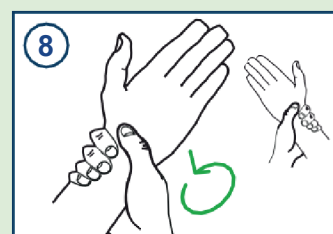
Gnub oversiden af fingrene mod håndfladen på den anden hånd



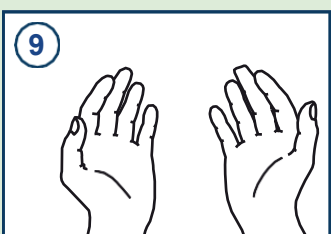
Gnub begge tommelfingre mod den anden hånds håndflade



Gnub fingerspidserne mod den anden hånds håndflade med cirkulære bevægelser



Husk håndleddene



Når hænderne er tørre, er de sikre



20-30 sek.