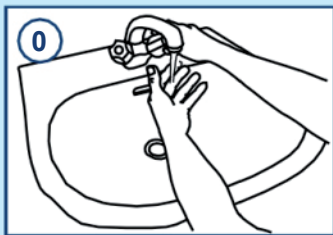
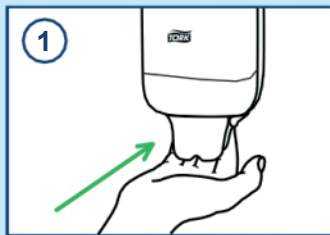


Procedure for håndvask

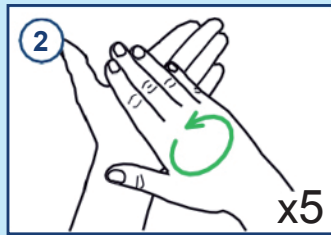
Sådan vasker du hænder med vand, sæbe og papirhåndklæde



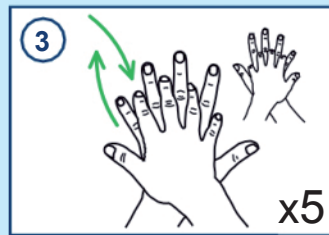
Skyl først hænderne med varmt vand for at fjerne løst snavs



Tryk en dosis sæbe ud i hånden



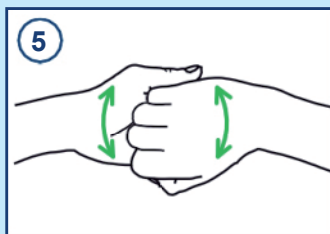
Gnub håndfladerne mod hinanden, så sæben skummer op



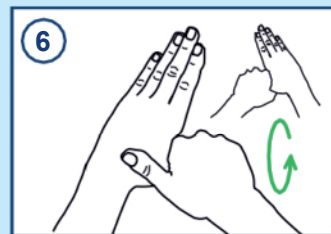
Gnub håndfladen mod håndryggen på den anden hånd, gentag modsat



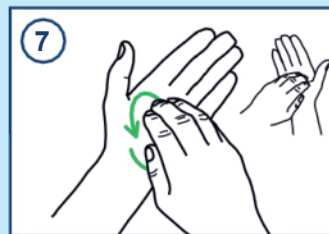
Gnub håndfladerne mod hinanden med sammenflettede fingre



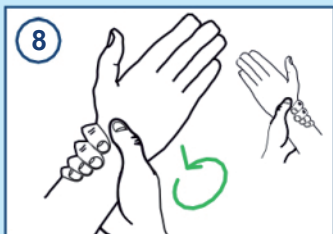
Gnub fingerspidserne mod håndfladen på den anden hånd



Vask hver tommelfinger ved at rotere den i håndfladen på den anden hånd



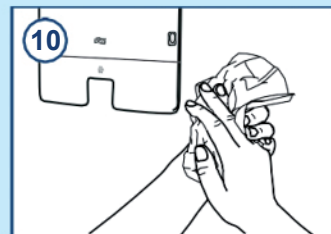
Gnub oversiden af fingrene mod håndfladen på den anden hånd med små cirkulære bevægelser



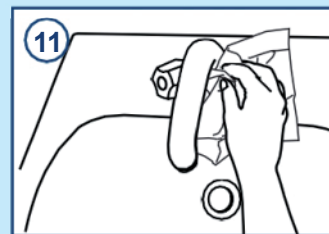
Husk også at vaske håndleddene



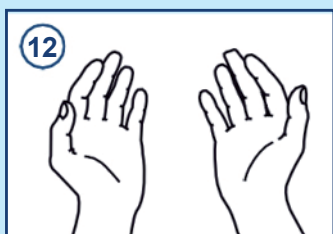
Skyl omhyggeligt under rindende vand



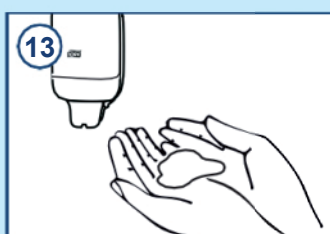
Tør hænderne grundigt i et engangs-papirhåndklæde. Husk også at tørre mellem fingrene



Brug et papirhåndklæde til at slukke for vandhanen



Dine hænder er nu tørre og sikre



Brug håndlotion efter behov



40-60 sek.