

İş Yerinde Güvende: COVID-19 Ofis Binası Araç Kiti



Size yardım etmek için buradayız.

Bu eşi benzeri görülmemiş dönemde, bazı bölgeler karantinada kalırken, diğer bölgeler haftalarca kapatıldıktan sonra yeniden açılmaya başlıyor. Hâlâ toplumun ve işyerlerinin nasıl görüneceğine karar veriyoruz ve yöneticiler müşterilere hizmet verirken ve temel ihtiyaçları karşılarken, iş arkadaşlarını COVID-19'da karşı güvende tutmak için endişe ediyor.

Tesis yöneticileri, geri dönen çalışanlar için ofis binalarını hazırlamakla görevlendirildi. Yüksek bir hijyen standardı oluşturmak için doğru ekipman ve ürünlerin yanı sıra, iş arkadaşlarının enfeksiyon hakkındaki endişelerini gidermeye yardımcı olacak doğru temizleme protokolünü sağlamaları gerekiyor.

Tork olarak 50 yıldan uzun bir süredir - ve hâlâ - eksiksiz hijyen çözümleri ve dijital temizlik yazılımları geliştirme ve üretme yoluyla, dünyanın her yanındaki kurumlarda hijyeni artırmaya kendimizi adanmış durumdayız.

Bu rehber sayesinde, sizin ve iş arkadaşlarınızın sağlıklı kalmasına ve iş operasyonunuzun devam etmesine yardımcı olacak uygun el hijyeni ve yüzey temizleme konusunda uzmanlığımızı paylaşmak ve sağlam bir rehberlik sunmak istiyoruz.

Kendinizi, iş arkadaşlarınızı ve müşterilerinizi sağlıklı ve güvende tutarak ofislerinizi sorumlu ve sürdürülebilir bir şekilde yeniden açabileceğinizi umuyoruz.

Saygılarımla,

Anna Königson Koopmans


Pazarlama Direktörü - Ofis Binaları
Essity Professional Hygiene



COVID-19

Ofis binaları yeniden açılmaya başladıkça, tesis personeli COVID-19'un yayılmasını önleme ve hasta çalışanların evde kalmasını sağlama konusunda endişeli. COVID-19, enfekte bir çalışan öksürdüğü veya hapşırdığı sırada çıkan damlacıklar yoluyla yayılabilir. Virüs, bulaştığı yüzey veya objeler aracılığıyla da yayılabilir.

Fakat uygun el hijyeni protokollerini, rutin temizlik ve dezenfeksiyon prosedürlerini takip etmek ve tesisinizde dispenser yerleşimini optimize etmek, COVID-19'un yayılmasını azaltmaya yardımcı olabilir. Bu araç seti, bu salgın sırasında ve sonrasında ofisinizdeki en iyi uygulamaları güçlendirmenize yardımcı olacak kaynakları sağlar.



COVID-19 ofis binanızda nasıl yayılır?



**Hava aracılığıyla
öksürme ve
hapşıma ile**



**Yakın kişisel temas,
dokunma veya
el sıkışma gibi**



**Üzerinde virüs bulunan
bir obje veya yüzeye,
ardından ağızınıza,
burnunuza veya
gözlerinize dokunarak**

El hijyeni


Bugün ofislerin yaklaşık %70'inde COVID-19'a neden olan virüsün yayılmasını önlemeyi zorlaştıran açık ofis oturma planları var. Bir ofis ortamında, hastalık mikrobunun bulaşmış olduğu pek çok yüzeye dokunuruz - klavyelerimiz, bilgisayar farelerimiz ve telefonlar gibi.

Bu nedenle doğru el hijyeni uygulamak her zamankinden daha önemlidir. Çalışanlar, özellikle aşağıdaki durumlarda olmak üzere ellerini gün boyunca sık sık ve doğru biçimde yıkamalıdır:

- Burun sildikten, öksürdükten veya hapşırıdıktan sonra
- Yemek hazırlığından ve yemekten önce ve sonra
- Tuvaleti kullandıktan veya çöplere dokunduktan sonra

Çalışanlarınıza temiz, iyi stoklanmış bir el yıkama ve el dezenfektanı olanağı sunduğunuzdan emin olun.

Tesisinizde doğru el hijyenini çeşitli yollarla teşvik edebilirsiniz; bunlara, tesisteki lavabo ve tuvaletlerin ve diğer yüksek trafikli alanların yanına uyarılar koymak dahildir. Aşağıda, çalışanlar arasında doğru el yıkama ve dezenfektasyon tekniklerini teşvik etmek adına bazı araçlar ve bilgiler bulabilirsiniz.



Kaynaklar

Handwashing procedure

Wash your hands with soap, water and paper towel.

For more information visit torkusa.com or tork.ca

El yıkama prosedürü

[İndirin](#)



Hand Sanitizing

Disinfect your hands

For more information visit torkusa.com or tork.ca

Eli dezenfekte etme

[İndirin](#)



Yüzey temizliği

Ofis çalışanları, yeni koronavirüsün bulaştığı yüzeylere dokunarak COVID-19'a yakalanabilir, bu nedenle enfeksiyonun yayılmasını azaltmak için temasın en fazla olduğu noktalar sık sık temizlenmeli ve dezenfekte edilmelidir. İşte tesisinizdeki farklı alanları temizleme konusunda bazı ipuçları:

- **Tamamı:** Yoğun trafiğe sahip ve sık sık dokunulan yüzeylere öncelik verilmeli ve sık sık temizlenmelidir. Tek kullanımlık temizlik bezleri kullanın ve sık sık değiştirin. Temizlik personelinizin kendilerini korumaları için etkili temizlik ekipmanı ve donanımı olduğundan emin olun. Temizlik için tek kullanımlık kağıt havluları hazır bulundurun, böylece çalışanlar gerektiğinde belirli alanları temizleyebilir.
- **Resepsiyon:** Kapı kolları, dokunmatik ekranlar ve asansör düğmeleri gibi dokunma oranı yüksek yüzeyleri sık sık silin. Temizliği hızlı ve sorunsuz bir görev kılmak için silme gereçlerini yakında bulundurun.
- **Ofis:** Klavyeler, bilgisayar fareleri, yazıcılar ve telefonlar gibi paylaşılan ve dokunma oranı yüksek ekipmanları sık sık temizleyin ve yüzey temizliğinin düzenli olarak yapılmasını sağlayın. Temizlik için tek kullanımlık kağıt havlular temin edin, böylece çalışanlar gerektiğinde kişisel alanlarını temizleyebilir.
- **Tuvaletler:** Daha az kirli yüzeyleri temizlemekle işe başlayın ve tuvalet ve yerlerin temizliği ile bitirin. Mikrop yayılmasını engellemek için bir bezden fazlasını kullanın. Paspaslar ve süngerlerde mikroorganizmalar bulunabilir, bu nedenle, temizlikçiler tek kullanımlık çözümleri tercih etmelidir.
- **Dinlenme Odaları:** Daha temiz yüzeyleri önce temizleyin, yerleri ise en sonra. Kirli veya yağlı yüzeylerin, dezenfektasyondan önce sıcak su ve profesyonel temizlik deterjanlarıyla temizlenmesi gerekmektedir.

Aşağıda, ofis binanızın orada çalışanlar için güvenli olmasını sağlamanıza yardımcı olacak bazı ek kaynaklar bulunmaktadır.

Kaynaklar

Open plan offices have both upsides and downsides

Nearly 70% of offices in the US and 72% in the UK today have open floor plans, and while open concept offices have many advantages in a collaborative environment, they do require a higher level of maintenance and increased hygiene efforts with resources dedicated to the health and safety of employees.

70% of offices in the US today have open floor plans

1. The Workplace Hygiene Survey 2019, conducted by the International Facility Management Association (IFMA) and the International Cleaning Association (ICA).
2. The Workplace Hygiene Survey 2019, conducted by the International Facility Management Association (IFMA) and the International Cleaning Association (ICA).
3. The Workplace Hygiene Survey 2019, conducted by the International Facility Management Association (IFMA) and the International Cleaning Association (ICA).
4. The Workplace Hygiene Survey 2019, conducted by the International Facility Management Association (IFMA) and the International Cleaning Association (ICA).

Açık bir ofis ortamındaki hijyen sorunları

[İndirin](#)



Tork cleaning for health checklist

- Put on protective gloves and apron.
- Empty trash and recycling bins-replace liners and make sure to sanitize inside and outside of the waste bins as needed.
- Washroom Cleaning:**
 - Clean and sanitize all touch surfaces with a sustainable green cleaning solution. Use a new wipe for each area to reduce cross-contamination.
 - Refill all dispensers to ensure proper hygiene and hand-washing practices can be achieved.
 - Mop the floor using a sustainable cleaning solution, with special attention to areas around the toilets and sinks. To reduce cross-contamination consider disposable cleaning options.
- Dust all surfaces including doors, partitions, picture frames, table and chair legs, air vents, blinds and window sills. This will reduce allergens as well as improve indoor air quality.
- Polish and clean high shine surfaces such as glass/mirrors, chrome, steel with sustainable cleaning solution.
- Floor Care:** move furniture and fixtures as needed to reduce accumulation of allergens and improve indoor air quality.
 - Vacuum carpeted areas with vacuums equipped with HEPA filters.
 - Sweep and mop hard surfaces using sustainable cleaning solutions.

For more information visit: torkusa.com

Sağlık için Tork temizliği kontrol listesi

[İndirin](#)



The Value of Data-Driven Cleaning for the Facility Services Industry

Introduction

Over the last decade, technology has revolutionized the way we live and work. The use of data and analytics has become a key driver of innovation in many industries, and the facility services industry is no exception. Data-driven cleaning is a new approach to cleaning that uses data to optimize cleaning schedules, routes, and methods. This approach can help facility managers reduce costs, improve efficiency, and ensure that cleaning is done in the most effective way possible.

For facility managers, data-driven cleaning offers several key benefits:

- Cost Savings:** Data-driven cleaning can help reduce cleaning costs by optimizing cleaning schedules and routes. This can result in less time spent on cleaning and less use of cleaning supplies.
- Improved Efficiency:** Data-driven cleaning can help improve cleaning efficiency by identifying areas that need more attention and prioritizing cleaning tasks.
- Enhanced Safety:** Data-driven cleaning can help enhance safety by ensuring that cleaning is done in a safe and effective way. This can help reduce the risk of accidents and injuries.

The data-driven cleaning approach is a new way of thinking about cleaning. It is a way of using data to make cleaning more efficient and effective. This approach can help facility managers reduce costs, improve efficiency, and ensure that cleaning is done in the most effective way possible.

For more information visit: essity.com

Veriye dayalı temizliğin önemi

[Daha Fazla Bilgi](#)



Getting your workplace ready for COVID-19

As we learn more about the COVID-19 virus, it is important to take steps to prevent its spread in the workplace. The following checklist provides a starting point for organizations to consider when preparing their workplaces for COVID-19.

1. Single seat to prevent the spread of COVID-19 in your workplace.
2. Use antimicrobial cleaning solutions on high-touch surfaces.
3. High-touch surfaces with anti-viral disinfectants.
4. Getting your workplace ready in case COVID-19 arrives in your community.

1. Simple ways to prevent the spread of COVID-19 in your workplace.

The following checklist provides a starting point for organizations to consider when preparing their workplaces for COVID-19. It is important to note that this checklist is not intended to be a substitute for professional advice. For more information, please contact your local health department or the World Health Organization.

For more information visit: www.who.int

İş yerinizi COVID-19'a hazırlama

[Daha Fazla Bilgi](#)



Daha sağlıklı binalar

Çalışanlar ofise döndüklerinde, onların güvenliği ve refahları hepimiz için en önemli önceliklerdir. Tesis yöneticileri, iyi el hijyenini teşvik ederek ve önceye göre daha sık ve farklı bir şekilde temizleyerek enfeksiyon riskini yönetmeye yardımcı olabilir.

Temizlik ve hijyen çözümlerini temin edin

Çalışanların kendileri yüzey hijyenini sağlamada daha proaktif olacaktır, bu nedenle çalışanların gerektiğinde klavyeleri ve diğer paylaşılan ofis yüzeylerini temizlemelerini sağlayan çözümler sunun.

Operasyonel ayarlamalar yapın

Ofis binanızda çalışanlar arasındaki iletişimi, herhangi bir zamanda aşağıdaki yollarla sınırlandırmak için operasyonel ayarlamalar yapın:

- **Mesai saatlerini uzatmak ve çalışanlardan ofise vardiyalar halinde gelmelerini istemek.** Dokunmayı azaltmak ve fazla dokunulan yüzeyleri temizlemek için vardiyalar arasına zaman ekleyin.
- **Şaşırtmalı varış ve ayrılış zamanları.** Lobi, asansörler ve dinlenme odaları gibi alanlara giren ve çıkan insanların sayısını azaltın.
- **Tesiste ve uzaktan çalışanlar arasında günleri değiştirin.** Hafta içinde herhangi bir günde işgücünün yalnızca yarısı ofiste olmalıdır.
- **Şaşırtmalı iş istasyonları.** Mümkün olduğunda, işçileri fiziksel olarak ayırmak için ofiste iş istasyonlarını şaşırtmalı olarak değiştirin.
- **Yüz yüze katılımın olduğu grup toplantılarını sınırlayın.** Toplantılar mümkün olduğunca sanal olarak gerçekleştirilmelidir. Gerekli yüz yüze toplantılar için, çalışanlar fiziksel mesafe ve uygun el hijyeni uygulamalıdır.

Koruyucu ekipman kullanımını teşvik edin

İşyerinde burun akıntısı veya öksürüğü olanlar için, gerektiği yerde ve zamanda erişilmesi için, yüz maskesi ve havlu kağıdın yanı sıra onları hijyenik biçimde atabilmeleri için kapalı çöp kovaları gibi koruyucu ekipmanları temin edin.

Tesis yöneticileri ve hizmet sağlayıcılar için yüksek kaliteli ofis hijyeni yeni standarttır. Sadece bu beklentiyi karşılamakla kalmayıp, çalışanların işyeri hijyeninde aktif rol almalarını sağlama fırsatımız var.

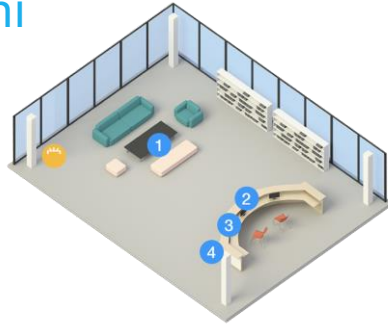


Dispenser konumlandırma hakkında tavsiyeler

COVID-19 salgını sırasında çalışanlar ofise döndüklerinde, optimum el hijyeni dispenser yerleşimi ile uygun el hijyenini güçlendirebilirsiniz. Hijyen ekipmanını, doğal bir trafik akışı olan, kolayca görünür ve erişilir alanlara yerleştirmeyi unutmayın. Çalışanlar ve ziyaretçiler, bu dispenserlere erişmek için yollarını değiştirmemelidir. Her ofisin özgün olduğunu bilsek de, ofisinizdeki alanlar için bazı yol gösterici ilkeler.

Resepsiyon alanı

- 1 Peçeteler
- 2 Dezenfektan
- 3 Kutu Mendil
- 4 Çöp kovaları



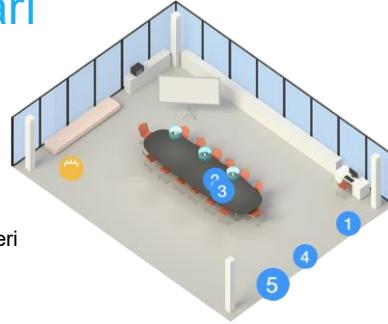
Tuvaletler

- 1 Tuvalet Kağıdı
- 2 Havlu kağıtlar
- 3 Sabun
- 4 Çöp kovaları
- 5 Klozet kapak örtüsü
- 6 Dezenfektan
- 7 Kutu Mendil



Konferans odaları

- 1 El dezenfektanı
- 2 Peçeteler
- 3 Kutu Mendil
- 4 Havlu kağıt ve temizlik bezleri
- 5 Çöp kovaları



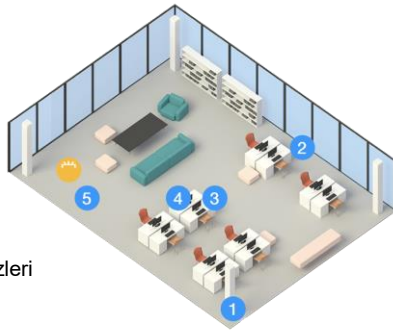
Dinlenme odaları ve küçük mutfaklar

- 1 Sabun
- 2 Dezenfektan
- 3 Çöp kovaları
- 4 Havlu kağıtlar
- 5 Havlu kağıt ve temizlik bezleri
- 6 Peçeteler
- 7 Kutu mendil



Ofis alanları

- 1 Dezenfektan
- 2 Çöp kovaları
- 3 Kutu Mendil
- 4 Havlu kağıt ve temizlik bezleri
- 5 Peçeteler



Ofis hijyeni

Ofisinizde COVID-19 salgını ve sonrasında el hijyeni ve temizliğin önemi hakkında daha fazla bilgi için, "Ofis Hijyeni" kaynak sayfamızı ziyaret edin.

[Daha Fazla Bilgi](#)