

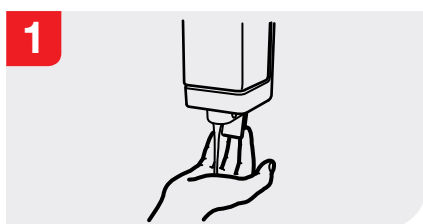


Think ahead.

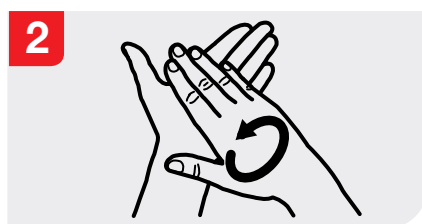
Instrukcja prawidłowej dezynfekcji rąk



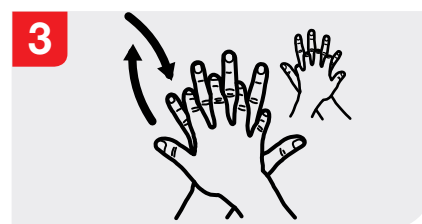
Prawidłowy czas dezynfekcji dłoni: 30 sekund




1 Zastosuj tyle preparatu aby pokryć powierzchnię obu dłoni.



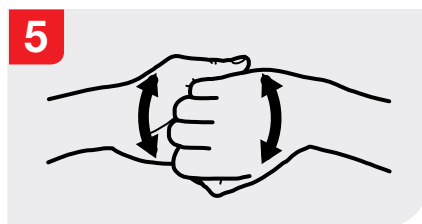
2 Pocieraj dłonie o siebie.



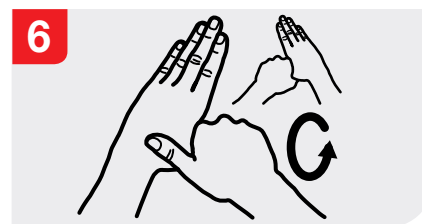
3 Pocieraj prawą dłoń grzbietem lewej dłoni i odwrotnie.



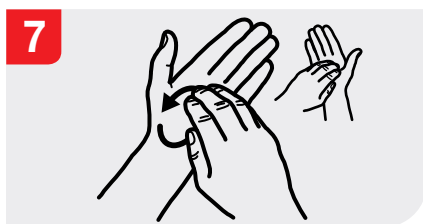
4 Pocieraj dłoń o dłoń z przeplotem palców.



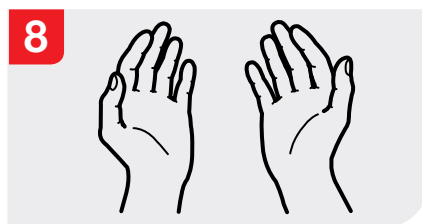
5 Pocieraj grzbiety palców drugą dłonią.



6 Ruchem obrotowym pocieraj lewy kciuk o splecioną prawą dłoń i odwrotnie.



7 Ruchem obrotowym do przodu i do tyłu pocieraj opuszki palców prawej dłoni o lewą i odwrotnie.



8 Twoje dłonie są zdezynfekowane.