

Bezpečnosť v práci: Balíček nástrojov COVID-19 pre vzdelávacie zariadenia



Sme tu nato, aby sme pomáhali.

Počas trvajúcej pandémie ochorenia COVID-19 váš školský systém čelí množstvu zdravotných aj hygienických výziev. Školy sú buď zatvorené až do konca školského roka, alebo pomaly znova otvárajú svoje brány. Keď nastane čas návratu do škôl, študenti, rodičia, učitelia a ostatní zamestnanci sa budú musieť pripraviť na novú realitu. Učitelia aj nepedagogickí zamestnanci budú čeliť rôznym výzvam, medzi ktorými bude aj nedostatok personálu z dôvodu práceneschopnosti, upokojenie obáv rodičov aj študentov, podniknutie potrebných krokov na ochranu zdravia a zabezpečenie nových hygienických opatrení.

Značka Tork už viac ako 50 rokov vyvíja snahu zlepšovať hygienu v školách tým, že poskytuje komplexné hygienické riešenia a digitálny softvér pre oblasť upratovania na zlepšenie jeho kvality a efektivity. Značka Tork ponúka podporu učiteľom, nepedagogickým zamestnancom aj študentom vo všetkých typoch školských zariadení, aby boli zabezpečené správne postupy hygieny rúk.

Chceme sa podeliť o svoje poznatky týkajúce sa správneho postupu hygieny rúk a čistenia povrchov vo vašej škole a poskytnúť vám usmernenia, kedy a ako si máte umývať ruky, čistiť a dezinfikovať svoje školské zariadenie a ako udržiavať priestory na umývanie rúk vždy zásobené a ľahko prístupné a použiteľné.

Vzdelávanie je pre spoločnosť kľúčovo dôležité a predstavuje investíciu do krajšej budúcnosti pre naše deti. Dúfame, že počas tohto obdobia zostanete zdraví a v bezpečí.

S pozdravom

Anna Königson Koopmans
Marketingová riaditeľka pre vzdelávanie
Essity Professional Hygiene



COVID-19

COVID-19 sa medzi študentmi, učiteľmi a nepedagogickými zamestnancami v školách môže rozšíriť veľmi rýchlo prostredníctvom kvapôčok, ktoré sa dostávajú do vzduchu, keď nakazená osoba zakašle alebo kýchne. Môže sa však šíriť aj prostredníctvom kontaminovaných povrchov a predmetov.

Ale dodržiavanie postupov správnej hygieny rúk, pravidelné čistenie a dezinfekcia povrchov a optimalizované umiestnenie zásobníkov na dezinfekciu rúk vám môžu pomôcť znížiť mieru šírenia COVIDu-19 vo vašom školskom zariadení. Či už je vaším zariadením škôlka, základná škola, stredná škola, vysoká škola či univerzita, tento balíček nástrojov vám poskytne zdroje, ktoré potrebujete pri posilňovaní osvedčených postupov počas pandémie a po nej.



Ako sa môže COVID-19 rozšíriť vo vašom školskom zariadení?



**Vzduchom
pri kašľaní
a kýchaní**



**Blízkym osobným
kontaktom,
ako je dotyk alebo
podanie rúk**



**Kontaktom s predmetom
alebo povrchom s vírusom
a následným dotykom úst,
nosa alebo očí**

Hygiena rúk


Bez ohľadu na typ školského zariadenia, ktoré vediete, vám nasledujúce základné princípy hygieny rúk pomôžu dosiahnuť bezpečnosť študentov, učiteľov aj nepedagogických zamestnancov a zároveň znížiť mieru šírenia vírusu spôsobujúceho ochorenie COVID-19. Aj keď každá veková skupina potrebuje iný prístup pri zavádzaní správnej hygieny rúk, pre všetkých platia tri princípy:

- Chorí študenti, učители a nepedagogickí zamestnanci do školy nepatria.
- Podporte časté a dôkladné umývanie rúk.
- Zaisťte, aby boli priestory na umývanie rúk vždy zásobené mydlom a jednorazovými papierovými utierkami na ruky a aby bola k dispozícii teplá voda. Utieranie rúk papierovými utierkami na ruky znižuje riziko šírenia baktérií, zatiaľ čo sušiče rúk šíria mikroorganizmy do vzduchu v značne vyššej miere.¹ Papierové utierky na ruky sú vhodné aj na mnoho iných potrieb, ako je fúkanie nosa, utieranie úst, úprava líčenia, zdravotné potreby a vyhýbanie sa dotyku so znečistenými kľučkami dverí.

Nižšie nájdete naše návrhy, ako zapojiť žiakov a študentov rôzneho veku do znižovania miery šírenia nového koronavírusu a iných patogénov.

- **Škôlka:** Pomocou vhodne umiestnených plagátov, ktoré podporujú pravidelné umývanie rúk, naučte deti správaniu podporujúcemu zdravie, ako je zakryť si tvár opakom lakťa pri kašli a kýchaní a často si umývať ruky. Pri umývaní rúk si spievajte nejakú pesničku najmenej 20 sekúnd, napríklad „Pec nám spadla“. Všetkým si a odmeňte správne umývanie rúk a povzbudte deti, aby používali aplikáciu Tork Ellino umývanie rúk (pozrite si stranu 4).
- **Základné a stredné školy:** Zamerajte sa na správanie podporujúce zdravie, ako je zakryť si tvár opakom lakťa pri kašli a kýchaní. Pripomeňte študentom, aby boli svojou správnou hygienou rúk príkladom svojim spolužiakom aj rodinám doma. Na hodinách venujte čas vzdelávaniu o dôležitosť hygieny rúk. Materiál Tork Maxova škola umývania rúk môžete využiť na experimenty a tipy (pozrite stranu 5).
- **Vysoké školy:** Vzdelávajte študentov, učiteľov aj nepedagogických zamestnancov o technikách hygieny rúk hneď po návrate do školy, počas prvotného obdobia v škole aj pravidelne počas semestrov. Vyvesťte aktuálne plagáty o hygiene a umývaní rúk po celom školskom zariadení, najmä na toaletách. Umiestnite dezinfekciu rúk pri vchodoch a východoch z budov, tried, toaliet, kaviarní aj knižnic spolu s označeniami podporujúcimi pravidelné používanie.

Nasledujúce stránky vám poskytnú dodatočné zdroje na podporu správnej hygieny rúk v škôlkach, základných a stredných školách, ale aj na vysokých školách.



Utieranie papierovými utierkami odstráni **väčšie množstvo baktérií** ako ktorýkoľvek iný spôsob.²

Škôlka

V škôlkach môže byť výučba hygieny rúk náročnejšia, ale je veľmi dôležitá pri znížení miery šírenia nádchy, chrípky a ostatných vírusov, ako je nový koronavírus, ktorý spôsobuje ochorenie COVID-19. Preto sme vytvorili balíček Tork Ellina škola umývania rúk, v ktorom nájdete bezplatnú aplikáciu, brožúry o hygiene, vzdelávacie materiály, ale aj aktivity, vďaka ktorým bude umývanie rúk zábavou – a ľahšie na učenie.

Aplikácia Tork Ellino umývanie rúk a knižka príbehov boli vytvorené pod odbornou záštitou Centra pre kontrolu a prevenciu chorôb (CDC), čo zabezpečuje vhodnosť použitých informácií.

Zdroje



Aplikácia: Ellino dobrodružstvo pri umývaní rúk

[Stiahnuť](#)



Leták

[Stiahnuť](#)




Plagát: Ellino umývanie rúk

[Stiahnuť](#)



Maľovanka: Ellino umývanie rúk

[Stiahnuť](#)



Diplom s hviezdikami ako ocenenie za hygienu rúk

[Stiahnuť](#)



Základné a stredné školy

Žiaci na základných a stredných školách majú spoločné triedy, ihriská, oddychové miestnosti a často aj mikróby. Preto môže byť náročné dosiahnuť, aby si dôkladne umývali ruky a predchádzali tak šíreniu chorôb, ako je COVID-19. Tork Maxova škola umývania rúk je jednoduchý spôsob ako motivovať deti, aby si dôkladne umývali a utierali ruky. Pri umývaní rúk budú experimentovať, riešiť problémy a naučia sa aj pár užitočných trikov.

Nižšie nájdete pracovný zošit pre študentov aj knihu pre učiteľov o hygiene rúk. Uvedené aktivity môžete použiť na hodinách alebo ako domáce úlohy. Plagáty môžete vyvesiť po triede, na toaletách alebo pred jedálňou. Ak žiaci zvládnu všetky zručnosti potrebné na hygienu rúk, odmeňte ich diplomom.

Zdroje



Max's hand washing school

Pracovný zošit pre študentov

[Stiahnuť](#)




Max's hand washing school Teacher manual

Kniha pre učiteľov


[Stiahnuť](#)




Max says "Always remember to wash your hands when you arrive at school"

Plagáty

[Stiahnuť](#)

When do you have to wash your hands?

Tick one or more answer


after touching animals

after using toilet

after playing outside

Karty s aktivitami na pokusy o hygienu rúk

[Stiahnuť](#)

Hand hygiene DIPLOMA

Has successfully completed Max's hand washing school

Diplom

[Stiahnuť](#)



Vysoké školy

Počas pandémie ochorenia COVID-19 aj po nej je dôležitejšie ako kedykoľvek predtým dodržiavať a podporovať správnu hygienu rúk v celom areáli univerzity či vysokej školy. Tieto vysokoškolské zariadenia zažívajú počas semestrov vysokú a rôznorodú frekvenciu návštev.

Študenti, učitelia aj personál sa dotýkajú mnohých povrchov, ako sú kľučky, vypínače svetiel a povrchy stolov. Všetci si musia často umývať ruky a dôkladne ich utierať papierovými utierkami na ruky, ale najmä:

- po fúkaní nosa, kašľaní a kýchaní,
- pred prípravou a konzumáciou jedla a po týchto činnostiach,
- po použití toalety,
- keď sú ruky viditeľne špinavé alebo znečistené,
- pri používaní spoločného vybavenia, ako sú spoločné klávesnice, počítače a tlačiarne, alebo po manipulácii s odpadkami.

Poskytnite študentom, učiteľom aj personálu čisté toalety vždy zásobené jednorazovými utierkami na ruky a mydlom. Umiestnite dezinfekciu rúk pri vchodoch a východoch z budov, tried, toaliet, kaviarní aj knižníc spolu s označeniami podporujúcimi pravidelné používanie.

Nižšie nájdete niektoré nástroje a informácie, ktoré podporujú správnu techniku hygieny rúk a dezinfekcie u študentov, členov personálu a návštevníkov.



Zdroje

Handwashing procedure

TORK Think ahead.

Wash your hands with soap, water and paper towel

Postup pri umývaní rúk

Stiahnuť



Hand Sanitizing

TORK Think ahead.

Disinfect your hands

Postup pri dezinfekcii rúk

Stiahnuť



Key Messages and Actions for COVID-19 Prevention and Control in Schools

March 2020

Prevenca a kontrola COVIDu-19 v školách (podľa WHO)

Stiahnuť



Čistenie povrchov

Študenti, učitelia a personál sa môžu nakaziť ochorením COVID-19 pri dotyku s povrchom kontaminovaným novým koronavírusom, preto je nevyhnutné časté čistenie. Tu nájdete niekoľko tipov na čistenie rôznych priestorov v rámci vášho školského zariadenia:

- **Triedy, knižnice, laboratóriá, kancelárie a chodby:** Zaisťujte pravidelné čistenie zábradlí, fontánok s pitnou vodou, kľučiek dverí aj okien, vypínačov svetiel, lavíc, stoličiek, stolov a vyučovacích pomôcok.
- **Toalety a šatne:** Začnite čistením menej znečistených povrchov a ukončite ho čistením toaliet a podlahy. Zaisťujte, aby boli vyčistené kľučky dverí, vypínače svetiel, zásobníky, kohútiky a rúčky, sedadlá toaliet a splachovače. Použite viac ako len jednu utierku, aby ste zabránili šíreniu mikroorganizmov. Mopy a špongie sú zdrojom mikróbov, preto zvažte jednorazové riešenia.
- **Jedáleň, kuchyňa a zborovňa:** Zaisťujte, aby boli pravidelne čistené kľučky dverí, vypínače svetiel, povrchy, ktoré sú často v styku s jedlom, povrchy, ktorých sa študenti aj personál často dotýkajú, kohútiky, nástroje, kryty, stoly, stoličky, pulty a pokladne. Zamerajte sa najskôr na najmenej znečistené povrchy a čistenie ukončite podlahou. Zamastené a masťné povrchy pred dezinfekciou očistite horúcou vodou a čistiacimi roztokmi.
- **Telocvičňa:** Utrite povrchy, ktorých sa študenti často dotýkajú, ako je vybavenie na cvičenie, fontány s pitnou vodou, kľučky dverí a šatne.



Nižšie nájdete dodatočné zdroje, ktoré vám pomôžu zaisťiť čistotu a hygienu vášho školského zariadenia počas pandémie COVIDu-19.

Zdroje

TORK

Tork cleaning for health checklist

- Put on protective gloves and attire.
- Empty trash and recycling bins- replace liners and make sure to seal/liners inside and outside of the waste bins as needed.
- Washroom Cleaning**
 - Clean all surfaces of touch surfaces with a sustainable green cleaning solution. Use a new wipe for each area to reduce cross-contamination.
 - Replace all dispensers to ensure proper hygiene and hand washing practices can be achieved.
 - Mop the floor using a sustainable cleaning solution, with special attention to areas around the toilets and sinks. To reduce cross-contamination consider disposable cleaning solutions.
- Dust all surfaces including doors, partitions, picture frames, table and chair legs, air vents, blinds and window sills. This will reduce allergens as well as improve indoor air quality.
- Polish and clean high shine surface such as glass/mirrors, chrome, steel with sustainable cleaning solution.
- Floor Care-move furniture and fixtures as needed to reduce accumulation of allergens and improve indoor air quality.
- Vacuum carpet areas with vacuums equipped with HEPA filters.
- Sweep and mop hard surfaces using sustainable cleaning solutions.

For more information visit: tork.usa.com

Tork Čistenie pre zdravie – kontrolný zoznam

Stiahnuť



TORK

The Value of Data-Driven Cleaning for the Facility Services Industry

Introduction

With the built world around us, it is the site at which technology trends appear to be faster to move. The built world is the center of the world of things, it is critical to ensuring the way business operates in every industry, but ensuring built services thrive.

In the past, cleaning professionals, and other facility services professionals, have been seen as a necessary but often invisible part of the business. The modern facility services professional is now a key player in the success of the business. The modern facility services professional is now a key player in the success of the business. The modern facility services professional is now a key player in the success of the business.

essey

Hodnota čistenia na základe údajov pre váš školský systém

Stiahnuť



COVID-19 and food safety: guidance for food businesses

Interim guidance
7 April 2020

Background

The World Health Organization (WHO) has reported that the COVID-19 outbreak, caused by the SARS-CoV-2 virus, is spreading rapidly across many countries and regions. The WHO has advised that the virus is spread primarily through respiratory droplets produced when an infected person coughs or sneezes.

Potential transmission of COVID-19 via food

The WHO has advised that the risk of COVID-19 transmission via food is very low. However, it is important to take steps to reduce the risk of contamination of food and food service areas.

COVID-19 a bezpečnosť potravín: sprievodca pre potravinárske odvetvie (materiál WHO – Svetovej zdravotníckej organizácie)

Stiahnuť



Odporúčania na umiestnenie zásobníkov

Či už je vaša škola počas pandémie COVIDu-19 otvorená alebo sa len pripravujete na opätovné otvorenie, je nevyhnutné medzi študentmi aj personálom školy podporiť správnu hygienu rúk tým, že umožníte ľahký prístup aj viditeľnosť zásobníkov na prípravky na hygienu rúk. Tu nájdete niekoľko usmernení pre rôzne priestory vo vašej škole.

1

Vchody

Umožnite študentom, rodičom, učiteľom aj personálu prístup k dezinfekcii rúk pri všetkých v chodoch. Umiestnite viditeľné upozornenia, ktoré podporujú správnu hygienu rúk.

2

Toalety a šatne

Zaistite, aby ste mali k dispozícii dostatočné množstvo zásobníkov na mydlo, na papierové utierky na ruky, papierové vreckovky a dezinfekciu rúk v dostatočnej blízkosti umývadiel a v prispôbenej výške. Bezdotykové zásobníky môžu zmenšiť počet kontaktných povrchov a dezinfekcia rúk podporuje lepšiu osobnú hygienu. Utieranie rúk papierovou utierkou na ruky znižuje riziko šírenia baktérií, zatiaľ čo sušiče rúk môžu šíriť mikróby do vzduchu v o vyššej miere.¹ Poskytnutím papierových vreckoviek predchádzate šíreniu patogénov. Kryté odpadkové koše umiestnené v blízkosti zásobníkov a dverí redukovujú kontamináciu.

3

Triedy

Umiestnite dezinfekciu rúk k dverám a motivujte študentov, aby ju používali hneď po príchode. Papierové vreckovky by mali byť k dispozícii hneď pri vstupe aj v spoločenských priestoroch. K dispozícii by mali byť utierky a čistiace prípravky na pravidelné čistenie lavíc.

4

Knižnica, počítačové miestnosti a kancelárie

V týchto frekventovaných miestach umiestnite dezinfekciu rúk a zásobníky na papierové vreckovky. Kryté odpadkové koše môžu v týchto priestoroch znížiť kontamináciu. Ľahký prístup k utierkam a riešeniam na čistenie umožní pravidelné čistenie stolov, stoličiek, poličiek, počítačov a pultov. Motivujte každého používateľa, aby si svoje pracovné miesto očistil hneď po použití.

5

Kaviarne a kuchyne

Poskytnite dezinfekciu rúk hneď pri vstupe. V kuchyni zaistite, aby bolo mydlo a zásobníky na papierové utierky na ruky dostupné pri umývadle. Zásobníky na jednorazové papierové utierky na ruky a prostriedky na čistenie umiestnite do blízkosti pultu, aby ste umožnili pravidelné čistenie, a poskytnite zásobníky na dezinfekciu rúk na podporu hygieny medzi jednotlivými úkonmi. Poskytnite zásobníky na jednorazové dávkovanie servítkov, aby sa študenti dotkli len tej servítky, ktorú si zoberú.

6


Zborovne a ambulancia školského lekára

Umiestnite mydlo a zásobník na dezinfekciu rúk ku každému umývadlu. Ponúknite bezdotykové zásobníky na papierové utierky na ruky a odpadkové koše v blízkosti umývadla. Poskytnite riešenia na utieranie, aby ste podporili pravidelné čistenie povrchov. Umiestnite zásobník na jednorazové dávkovanie servítkov a boxy s papierovými vreckovkami na stoly, aby ste zlepšili hygienu.

7

Telocvične a športové areály

Stojany s dezinfekciou rúk umiestnené hneď pri vstupe do vysoko frekventovaných priestorov, ako sú telocvične a športové areály, pomôžu študentom a zamestnancom predchádzať šíreniu mikróbov.



Vchody a spoločné priestory

- Ľahko a bezpečne použiteľné zásobníky
- Pomôžu so zaistením hygieny cez prestávky
- Pripomínajú nutnosť dodržiavať primeranú hygienu rúk



511060	Tork dezinfekčný stojan na 1 zásobník	Hygiena na každom mieste – v kombinácii so zásobníkom pripomína nutnosť dodržiavať hygienu rúk
560008	Tork zásobník na tekuté mydlo	Možno ho použiť so širokou škálou produktov Tork na starostlivosť o pokožku v uzavretých fľašiach
420110	Tork Alcohol tekutý dezinfekčný prostriedok	Neparfumovaný, s obsahom zvlhčujúcich zložiek, ktoré chránia ruky. Vhodný pre Tork zásobníky na tekuté mydlo
511110	Tork Alcohol tekutý dezinfekčný prostriedok, 500 ml	Voľne stojacu fľašu s pumpičkou možno použiť na ľubovoľnom mieste
511103	Tork Alcohol gélový dezinfekčný prostriedok, 500 ml	Odporúčaný na časté používanie. Nezanedbávať lepkavý povlak

Toalety a šatne

- Hygienické riešenie – špeciálne navrhnuté zásobníky chránia náplne pred znečistením
- Pevné a uzamykateľné zásobníky chránia papier proti krádeži a systém výdaja po jednom útržku pomáha znižovať spotrebu
- Výrobky s certifikátom Easy-to-Use zabezpečujú vysokú úroveň hygieny aj tým najmladším a starším osobám a uľahčujú prácu personálu



551000	Tork Matic® zásobník na papierové utierky v kotúči	Výdaj po jednom útržku vďaka špeciálnemu mechanizmu
552500	Tork PeakServe® zásobník na navážujúce papierové utierky	Menej časté a rýchlejšie dopĺňanie – do zásobníka sa zmestí až 2 132 utierok
560000	Tork zásobník na tekuté a sprejové mydlo	Ľahká a rýchla výmena náplne
681000	Tork SmartOne® Mini zásobník na toaletný papier	Výdaj po jednom útržku znižuje spotrebu až o 40%. V kombinácii s ľahko rozložiteľným papierom predstavuje ideálne riešenie na toaletách, kde sa upcháva odpad
682000	Tork SmartOne® Mini zásobník na toaletný papier	Veľká kapacita – menej časté dopĺňanie a menšie riziko, že sa papier minie
558040	Tork Mid-size Twin zásobník na bezdutinkový toaletný papier	Zásobník na dva kotúče, ktorý sa zmestí aj na menšie toalety

Učebne

- Ľahko a bezpečne použiteľné zásobníky
- Pomáhajú so zabezpečením hygieny v každej miestnosti a učebni



551000	Tork Matic® zásobník na papierové utierky v kotúči	Špeciálny mechanizmus zaisťuje vždy výdaj po jednom útržku a rýchlu výmenu náplne
552500	Tork PeakServe® zásobník na navážujúce papierové utierky	Menej časté a rýchlejšie dopĺňanie – do zásobníka sa zmestí až 2 132 utierok
561500	Tork zásobník na penové mydlo	Hermeticky uzavretý systém s fľašou, ktorá sa pri výdaji zmršťuje, zaisťuje lepšiu hygienu a menšie množstvo odpadu
460013	Tork zásobník na papierové vreckovky	Vďaka decentnému vzhľadu ho možno umiestniť na stenu alebo na stôl, aby boli vreckovky vždy poruke
140280	Tork extra jemné papierové vreckovky	Jemné vreckovky príjemné na dotyk

Jedálne a kuchyne

- Hygiena pri jedle – riešenia Tork pomáhajú dodržiavať zodpovedajúcu hygienu rúk
- Zásobníky s vysokou kapacitou pomáhajú šetriť čas potrebný na dopĺňanie



272901	Tork Xpressnap Fit® pultový zásobník na servítky	Odolný zásobník s veľkou kapacitou a so systémom výtlačka po jednej servítky – dotýkate sa len servítky, ktorú použijete. S reklamným panelom AD-A-Glance®
15830	Tork Xpressnap Fit® biele servítky do zásobníka	Servítky s plnou veľkosťou je zložená tak, aby sa zmestila do zásobníka s malými rozmermi
12830	Tork Xpressnap Fit® natural servítky do zásobníka	Vyrobené zo 100 % recyklovaných materiálov
511110	Tork Alcohol tekutý dezinfekčný prostriedok, 500 ml	Voľne stojacu fľašu s pumpičkou možno použiť na ľubovoľnom mieste
511103	Tork Alcohol gélový dezinfekčný prostriedok, 500 ml	Odporúčaný na časté používanie. Nezanedbávajte lepkavý povlak
552500	Tork PeakServ e® zásobník na nadviazujúce papierové utierky	Menej časté a rýchlejšie dopĺňanie – do zásobníka sa zmestí až 2 132 utierok
473190	Tork Reflex™ zásobník na kotúče so stredovým odvíjaním	Vyššia úroveň hygieny – dotýkate sa len utierky, ktorú použijete
560000	Tork zásobník na tekuté a sprejové mydlo	Ľahko použiteľný, s certifikátom Easy-to-Use, ponúka vysokú úroveň hygieny aj deťom a starším osobám
473186	Tork Reflex™ prenosný zásobník na kotúče so stredovým odvíjaním	Ideálny na utieranie rúk a povrchov. Vďaka praktickej rúkoväti je ľahko prenosný
194450 194550 194650 194750	Tork farebný program	Multifunkčný, možno ho použiť s väčšinou rozpúšťadiel, dezinfekčných prostriedkov a čistiacich prípravkov. K dispozícii v 4 farbách, čo umožňuje eliminovať riziko krížovej kontaminácie. Na univerzálne použitie všade tam, kde je potrebná pevnosť a nasiakavosť

Brožúra obsahuje odporúčania vybraných výrobkov Tork.

Naši poradcovia ochotne vyberú pre vašu firmu to najvhodnejšie riešenie a predstavia vám širšiu ponuku náplní, ktoré možno v jednotlivých zásobníkoch použiť.

Bezpečne v práci

Stiahnite si súbor nástrojov, ktorý vám pomôže pri zaistení väčšej bezpečnosti na pracovisku
tork.sk/bezpecnevpraci

Skontaktujte sa s nami



EMAIL
tork.sk@essity.com



WEB
tork.sk



TELEFÓN
 +420 221 706 111